

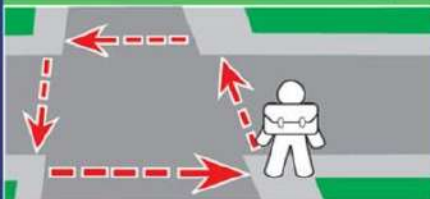
ОБЯЗАННОСТИ ПЕШЕХОДОВ



Самый безопасный переход - подземный



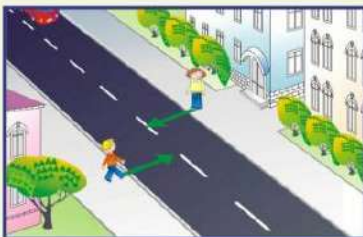
Если нет подземного перехода, можно перейти по "зебре"



Если нет подземного перехода и "зебры" можно перейти на перекрестках по линии тротуаров или обочин



Если нет подземного перехода, "зебры" или перекрестка, разрешается переходить дорогу под прямым углом к тротуару на участках без разделительной полосы и ограждений там, где дорога просматривается в обе стороны

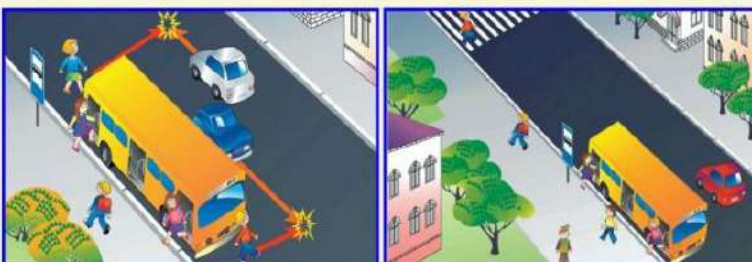


ПРИ ОТСУТСТВИИ В ЗОНЕ ВИДИМОСТИ ПЕРЕХОДА ИЛИ ПЕРЕКРЕСТКА РАЗРЕШАЕТСЯ ПЕРЕХОДИТЬ ДОРОГУ ПОД ПРЯМЫМ УГЛОМ К КРАЮ ПРОЕЗЖЕЙ ЧАСТИ НА УЧАСТКАХ БЕЗ РАЗДЕЛИТЕЛЬНОЙ ПОЛОСЫ И ОГРАЖДЕНИЙ ТАМ, ГДЕ ОНА ХОРОШО ПРОСМАТРИВАЕТСЯ В ОБЕ СТОРОНЫ

НА НЕРЕГУЛИРУЕМЫХ ПЕШЕХОДНЫХ ПЕРЕХОДАХ ПЕШЕХОДЫ МОГУТ ВЫХОДИТЬ НА ПРОЕЗЖУЮ ЧАСТЬ ПОСЛЕ ТОГО КАК ОЦЕНИТ РАССТОЯНИЕ ДО ПРИБЛИЖАЮЩИХСЯ ТРАНСПОРТНЫХ СРЕДСТВ, ИХ СКОРОСТЬ И УБЕДИТСЯ, ЧТО ПЕРЕХОД БУДЕТ ДЛЯ НИХ БЕЗОПАСЕН. ПЕШЕХОДЫ, НЕ УСПЕВШИЕ ЗАКОНЧИТЬ ПЕРЕХОД, ДОЛЖНЫ ОСТАНОВИТЬСЯ НА ЛИНИИ РАЗДЕЛЯЮЩЕЙ ТРАНСПОРТНЫЕ ПОТОКИ ПРОТИВОПОЛОЖНЫХ НАПРАВЛЕНИЙ (ИЛИ НА «ОСТРОВКЕ БЕЗОПАСНОСТИ»)



ОЖИДАТЬ МАРШРУТНОЕ ТРАНСПОРТНОЕ СРЕДСТВО И ТАКСИ РАЗРЕШАЕТСЯ ТОЛЬКО НА ПРИПОДНЯТЫХ НАД ПРОЕЗЖЕЙ ЧАСТЬЮ ПОСАДОЧНЫХ ПЛОЩАДКАХ А ПРИ ОТСУТСТВИИ НА ТРОТУАРЕ ИЛИ ОБОЧИНЕ. НА ОСТАНОВОЧНЫХ ПУНКТАХ, НЕ ОБОРУДОВАННЫХ ПРИПОДНЯТЫМИ ПОСАДОЧНЫМИ ПЛОЩАДКАМИ, РАЗРЕШАЕТСЯ ВЫХОДИТЬ НА ПРОЕЗЖУЮ ЧАСТЬ ДЛЯ ПОСАДКИ В ТРАНСПОРТНОЕ СРЕДСТВО ЛИШЬ ПОСЛЕ ЕГО ОСТАНОВКИ. ПОСЛЕ ВЫСАДКИ НЕОБХОДИМО, НЕ ЗАДЕРЖИВАЯСЬ, ОСВОБОДИТЬ ПРОЕЗЖУЮ ЧАСТЬ



ЗАПРЕЩАЕТСЯ ВЫХОДИТЬ ИЗ-ЗА СТОЯЩЕГО ТРАНСПОРТНОГО СРЕДСТВА ИЛИ ИНОГО ПРЕПЯТСТВИЯ ОГРАНИЧИВАЮЩЕГО ОБЗОРНОСТЬ, НЕ УБЕДИВШИСЬ В ОТСУТСТВИИ ПРИБЛИЖАЮЩЕГО ТРАНСПОРТА

ОБЯЗАННОСТИ ПАССАЖИРОВ



ПРИ ПОЕЗДКЕ НА АВТОТРАНСПОРТЕ, ОБОРУДОВАННОМ РЕМНЯМИ БЕЗОПАСНОСТИ, ПАССАЖИРЫ ОБЯЗАНЫ БЫТЬ ПРИСТЕГНУТЫМИ ИМИ. А ПРИ ПОЕЗДКЕ НА МОТОЦИКЛЕ - БЫТЬ В ЗАСТЕГНУТОМ МОТОШЛЕМЕ

ПОСАДКУ И ВЫСАДКУ ПРОИЗВОДИТЬ СО СТОРОНЫ ТРОТУАРА ИЛИ ОБОЧИНЫ И ТОЛЬКО ПРИ ПОЛНОЙ ОСТАНОВКИ ТРАНСПОРТНОГО СРЕДСТВА



ПАССАЖИРАМ ЗАПРЕЩАЕТСЯ:

- 1) ОТВЛЕКАТЬ ВОДИТЕЛЯ ОТ УПРАВЛЕНИЯ ТРАНСПОРТНЫМ СРЕДСТВОМ ВО ВРЕМЯ ДВИЖЕНИЯ;
- 2) ОТКРЫВАТЬ ДВЕРИ ТРАНСПОРТНОГО СРЕДСТВА ВО ВРЕМЯ ДВИЖЕНИЯ;
- 3) ПРИ ПОЕЗДКЕ НА ГРУЗОВОМ АВТОМОБИЛЕ С БОРТОВОЙ ПЛАТФОРМОЙ СТОЯТЬ, СИДЕТЬ НА БОРТАХ ИЛИ НА ГРУЗЕ ВЫШЕ КРЫШИ

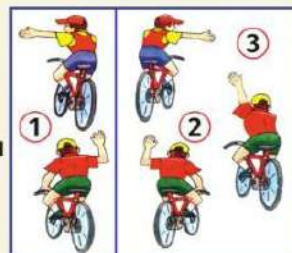
ОБЯЗАННОСТИ ВЕЛОСИПЕДИСТОВ:



ВЕЛОСИПЕД - ТРАНСПОРТНОЕ СРЕДСТВО ВЕЛОСИПЕДИСТ - ВОДИТЕЛЬ ТРАНСПОРТНОГО СРЕДСТВА, А СЛЕДОВАТЕЛЬНО -УЧАСТНИК ДОРОЖНОГО ДВИЖЕНИЯ

УЧАСТНИКИ ДОРОЖНОГО ДВИЖЕНИЯ ОБЯЗАНЫ ЗНАТЬ И СОБЛЮДАТЬ ОТНОСЯЩИЕСЯ К НИМ ТРЕБОВАНИЯ ПРАВИЛ, СИГНАЛОВ СВЕТОФОРА, ЗНАКОВ И РАЗМЕТКИ, ТАКЖЕ ВЫПОЛНЯТЬ РАСПОРЯЖЕНИЯ РЕГУЛИРОВЩИКОВ

1. **ПОВОРОТ ИЛИ ПЕРЕСТРОЕНИЕ НАЛЕВО:**
ВЫТЯНУТАЯ ЛЕВАЯ РУКА, ЛИБО ВЫТЯНУТАЯ И СОГНУТАЯ В ЛОКТЕ ПРАВАЯ
2. **ПОВОРОТ ИЛИ ПЕРЕСТРОЕНИЕ НАПРАВО:**
ВЫТЯНУТАЯ ПРАВАЯ РУКА, ЛИБО ВЫТЯНУТАЯ И СОГНУТАЯ В ЛОКТЕ ЛЕВАЯ
3. **ОСТАНОВКА:**
ПОДНЯТАЯ ВВЕРХ РУКА (ЛЮБАЯ)



ВОДИТЕЛЯМ ВЕЛОСИПЕДА ЗАПРЕЩАЕТСЯ:

ЕЗДИТЬ, НЕ ДЕРЖАСЬ ЗА РУЛЬ ХОТЯ БЫ ОДНОЙ РУКОЙ

ПЕРЕВОЗИТЬ ПАССАЖИРОВ, КРОМЕ РЕБЕНКА В ВОЗРАСТЕ ДО 7 ЛЕТ, НА ДОПОЛНИТЕЛЬНОМ СИДЕНЬЕ, ОБОРУДОВАННОМ НАДЕЖНЫМИ ПОДНОЖКАМИ ПЕРЕВОЗИТЬ ГРУЗ, КОТОРЫЙ ВЫСТУПАЕТ БОЛЕЕ ЧЕМ НА 0,5М ПО ДЛИНЕ ИЛИ ШИРИНЕ ЗА ГАБАРИТЫ ИЛИ

ДВИГАТЬСЯ ПО ДОРОГЕ ПРИ НАЛИЧИИ ИЛИ РЯДОМ ВЕЛОСИПЕДНОЙ ДОРОЖКИ ПОВОРАЧИВАТЬ НАЛЕВО ИЛИ РАЗВОРАЧИВАТЬСЯ НА ДОРОГАХ С ТРАМВАЙНЫМ ДВИЖЕНИЕМ И НА ДОРОГАХ, ИМЕЮЩИХ БОЛЕЕ ОДНОЙ ПОЛОСЫ ДЛЯ ДВИЖЕНИЯ В ДАННОМ НАПРАВЛЕНИИ

ЗАПРЕЩАЕТСЯ БУКСИРОВКА ВЕЛОСИПЕДОВ, А ТАКЖЕ БУКСИРОВКА ВЕЛОСИПЕДАМИ, КРОМЕ БУКСИРОВКИ ПРИЦЕПА, ПРЕДНАЗНАЧЕННОГО ДЛЯ ЭКСПЛУАТАЦИИ С ВЕЛОСИПЕДОМ

ЛИЦО, ПЕРЕМЕЩАЮЩЕЕСЯ ПЕШКОМ И ВЕДУЩЕЕ РЯДОМ С СОБОЙ ВЕЛОСИПЕД, ПРИРАВНИВАЕТСЯ К ПЕШЕХОДАМ

ПРАВИЛА БЕЗОПАСНОСТИ ДЛЯ ПЕШЕХОДОВ В ТЕМНОЕ ВРЕМЯ СУТОК



СВЕТООТРАЖАТЕЛИ СОХРАНЯЮТ ЖИЗНЬ!

НЕОБХОДИМОСТЬ И ВАЖНОСТЬ ИСПОЛЬЗОВАНИЯ СВЕТООТРАЖАЮЩИХ ЭЛЕМЕНТОВ

Присутствие светоотражающих элементов на детской одежде может значительно снизить детский травматизм на дорогах!

Светоотражающие элементы позволят лучше заметить вас на дороге, если на улице темно, пасмурно, идёт сильный дождь или метель.

Светоотражатели необходимо располагать на одежде спереди, сзади, по бокам. Оптимальная высота расположения - 50 - 100 см.

Водитель обнаруживает пешехода, имеющего светоотражатели со значительно большего расстояния, вместо 30 метров — со 150 м, а при движении с дальним светом водитель видит пешехода уже на расстоянии 400 метров. Рекомендуем родителям приобретать светоотражающие элементы для детей в целях предотвращения детского дорожно-транспортного травматизма.

Уважаемые родители! Побеспокойтесь о том, чтобы Ваш ребенок «ЗАСВЕТИЛСЯ» на дороге. Примите меры к тому, чтобы на одежде у ребенка были светоотражающие элементы, делающие его очень заметным на дороге.

Уважаемые родители! Помните!

В темной одежде маленького пешехода просто не видно водителю, а значит, есть опасность наезда.

БЕЗОПАСНОСТЬ ДЕТЕЙ – ОБЯЗАННОСТЬ ВЗРОСЛЫХ!

