

СОГЛАСОВАНО

Начальник управления  
образования администрации  
Красногвардейского района  
Е.Н. Черняков

« 23 » августа 2024 г.



УТВЕРЖДАЮ

Директор МБОУ «Засосенская  
СОШ»

А.С. Соколов

« 23 » августа 2024 г.



СОГЛАСОВАНО

Начальник ОГИБДД ОМВД  
России по Красногвардейскому  
району майор полиции

М.А. Демиденко

« 23 » августа 2024 г.



# ПАСПОРТ

**дорожной безопасности образовательного учреждения**

Муниципального бюджетного общеобразовательного учреждения  
«Засосенская средняя общеобразовательная школа  
имени Героя Советского Союза Н.Л. Яценко»

с. Засосна

2024 г.

## СОДЕРЖАНИЕ

- I. Общие сведения.
- II. Схемы организации дорожного движения.
- III. Система работы педагогического коллектива по профилактике детского дорожно-транспортного травматизма.
- IV. Приложения.

## I. ОБЩИЕ СВЕДЕНИЯ

Наименование ОУ	Муниципальное бюджетное общеобразовательное учреждение «Засосенская средняя общеобразовательная школа имени Героя Советского Союза Н.Л. Яценко» Красногвардейского района Белгородской области
Тип ОУ	общеобразовательное
Юридический адрес ОУ	309926, РФ, Белгородская область, Красногвардейский район, с. Засосна, ул. 60 лет Октября, д. 17а
Фактический адрес ОУ	309926, РФ, Белгородская область, Красногвардейский район, с. Засосна, ул. 60 лет Октября, д. 17а
Руководители ОУ:	директор Соколов Александр Степанович, тел. (8-47247) 3-40-97, 8-906-566-15-04
Заместители директора (по учебно-воспитательной работе)	Серенко Диана Симоновна, тел. (8-47247) 3-44-72 тел.8-920-573-58-28
Заместитель директора (по воспитательной работе)	Рядодубова Людмила Александровна, тел. (8-47247) 3-40-97, 8-920-204-22-35
Ответственные работники муниципального органа управления образования	главный специалист управления образования администрации Красногвардейского района Литовкина Елена Ивановна, тел. (8-47247)3-14-01 (107), 8-920-571-15-84
Ответственные от Госавтоинспекции:	начальник ОГИБДД ОМВД России по Красногвардейскому району майор полиции Демиденко Максим Алексеевич тел. 8(47247)-3-12-32, 8-920-558-97-96
	Старший государственный инспектор ОГИБДД ОМВД России по Красногвардейскому району Братищев Андрей Иванович тел. 8(47247)-3-12-32
Ответственные работники за мероприятия по профилактике детского	Учитель физической культуры, руководитель кружка «ЮИД» Антонов Антон Иванович 8-920-582-37-17

Дорожно-эксплуатационная организация, осуществляющая содержание УДС:	Администрация Засосенского сельского поселения с. Засосна, ул. Ленина, д.111а/1 глава администрации Кулешов Алексей Иванович 8 (47-247) 3-33-00, 8-920-581-52-80 8-920-592-76-72
Дорожно-эксплуатационная организация, осуществляющая содержание ТСОДД:	Администрация Засосенского сельского поселения с. Засосна, ул. Ленина, д.111а/1 глава администрации Кулешов Алексей Иванович 8 (47-247) 3-33-00, 8-920-581-52-80 8-920-592-76-72
Количество обучающихся:	486 (четыреста восемьдесят шесть человек)
Наличие уголка БДД:	в начальных классах, рекреация 1 этажа.
Наличие класса по БДД:	не имеется
Наличие автогородка (площадки) по БДД:	имеется
Наличие отряда ЮИД	Имеется - 1 (один)
Количество отряда ЮИД	1 отряд 17 - учеников 9 - девочек 8 - мальчиков
Наличие автобуса в ОУ:	Ford Transit, г/н Т 744 МУ, ПАЗ 32053-70, г/н Т 269 ОУ
Время занятий в ОУ:	8:30 – 15.20 внеклассные занятия: 14.35 – 15.15
Телефоны оперативных служб:	ОМВД: 8(47247)3-10-02, (02), дежурный Пожарная часть: 01, 112, Скорая помощь - 8(47247)3-13-56, (03) Справочное электросети: 115

**Информационная карточка  
перевозок детей специальным транспортным средством  
Общие сведения**

Марка Ford  
 Модель Transit  
 Государственный регистрационный знак Т 744 МУ 31RUS  
 Год выпуска 2020  
 Количество мест в автобусе 22  
 Соответствие конструкции требованиям, предъявляемым к школьным автобусам- соответствует



Марка ПАЗ  
Модель 320570-02  
Государственный регистрационный знак Т 269 ОУ 31RUS  
Г од выпуска 2021 Количество мест в автобусе 22  
Соответствие конструкции требованиям, предъявляемым к школьным автобусам- соответствует

### **1. Сведения о владельце**

МБОУ «Засосенская СОШ »

Юридический адрес владельца: 309926 Белгородская область  
Красногвардейский район село Засосна улица 60 лет Октября дом 17 А.  
Фактический адрес владельца: 309926 Белгородская область  
Красногвардейский район село Засосна улица 60 лет Октября дом 17 А.  
Телефон ответственного лица 8(47247) 3-40-97

### **2. 1. Сведения о водителе автобуса ПАЗ 320570-02, государственный номер Т 269 ОУ**

Фамилия, имя, отчество: \_\_\_\_\_  
Принят на работу: \_\_\_\_\_ г.  
Стаж вождения категории D - \_\_\_\_\_ лет;

### **2.1. Сведения о водителе автобуса Ford Transit, государственный номер Т 744 МУ**

Фамилия, имя, отчество: Ковалев Сергей Григорьевич  
Принят на работу: 01.03.2010г.  
Стаж вождения категории D - 22 года

### **3. Организационно-техническое обеспечение**

Лицо, ответственное, за обеспечение безопасности дорожного движения:  
назначен директор школы - Соколов А.С. прошел аттестацию 02 октября  
2017 г.

Директор общеобразовательного учреждения: Соколов Александр  
Степанович.

Руководитель организации, осуществляющей перевозку детей автобусом:  
Соколов Александр Степанович

### **3. Организационно-техническое обеспечение**

- 1) Лицо, ответственное, за обеспечение безопасности дорожного движения:  
директор школы Соколов А.С., назначен приказом № от 01.09.2012 ,  
прошел аттестацию 02 октября 2017 год, диплом № 180000078519.
- 2) Организация проведения предрейсового и послерейсового медицинского осмотра водителя осуществляют:  
- Савельева Ирина Анатольевна на основании договора договор №61 от  
01.01. 2023 г., сертификат от 29.09. 2023 г., действительно до 29.09.  
2026 г.,  
- Акиншина Татьяна Михайловна на основании договора договор №60  
от 01.01. 2021 г., сертификат от 23.06. 2023 г., действительно до 23.06.  
2026 г.

- 3) Организация проведения предрейсового и послерейсового технического осмотра транспортного средства:  
осуществляет механик по выпуску ЗАО «Красногвардейское АТП»,  
договор № 59 от 01.01.2024 г.
- 4) Дата очередного технического осмотра  
до 13 декабря 2024 года - Ford Transit, гос. номер Т 744 МУ  
\_\_\_\_\_ - ПАЗ – 32057-02, гос. номер Т 269 ОУ
- 5) Место стоянки автобуса в нерабочее время: школьный гараж

### **3.1. Сведения о владельце**

Юридический адрес владельца: 309926 Белгородская область  
Красногвардейский район, село Засосна, улица 60 лет Октября, дом 17 А.

Фактический адрес владельца: 309926 Белгородская область  
Красногвардейский район, село Засосна, улица 60 лет Октября, дом 17 А.

Телефон ответственного лица 8(47247) 3-40-97

- 3) Организация проведения предрейсового и послерейсового технического осмотра транспортного средства:  
осуществляет механик по выпуску ЗАО «Красногвардейское АТП»,  
договор № 59 от 01.01.2024 г.
- 4) Дата очередного технического осмотра  
до 13 декабря 2024 года - Ford Transit, гос. номер Т 744 МУ  
\_\_\_\_\_ - ПАЗ – 32057-02, гос. номер Т 269 ОУ
- 5) Место стоянки автобуса в нерабочее время: школьный гараж

### **3.1. Сведения о владельце**

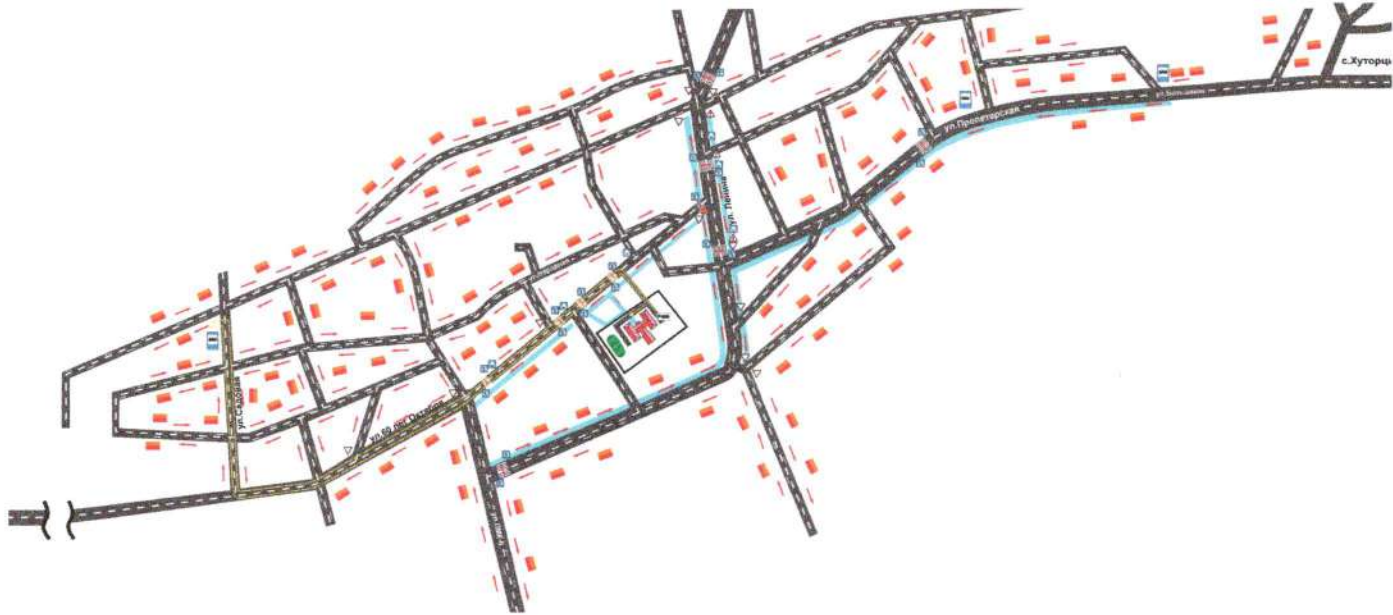
Юридический адрес владельца: 309926 Белгородская область  
Красногвардейский район, село Засосна, улица 60 лет Октября, дом 17 А.

Фактический адрес владельца: 309926 Белгородская область  
Красногвардейский район, село Засосна, улица 60 лет Октября, дом 17 А.

Телефон ответственного лица 8(47247) 3-40-97

## II. СХЕМЫ ОРГАНИЗАЦИИ ДОРОЖНОГО ДВИЖЕНИЯ

### 1. Схема маршрута безопасного движения детей в школу «Дом-Школа-Дом»



Условные обозначения:					
	пешеходный переход		остановка школьного автобуса во время сбора и подвоза обучающихся		движение школьного автобуса
	стоянка школьного автобуса		жилая зона		движение обучающихся
	движение транспортных средств		опасный участок		тротуар



## 2. Спутниковая фотография



Условные обозначения:  
— граница благоустройства  
— граница здания

Рассматриваемая территория  
МБОУ "Казацкая СОШ"

Ситуационная схема расположения объекта

СОГЛАСОВАНО

Начальник

ОГИБДД ОМВД России  
по Красногвардейскому району  
майор полиции

М.А. Демиденко  
«23» августа 2024 г.

УТВЕРЖДАЮ

Директор  
МБОУ «Засосенская средняя  
общеобразовательная школа»

А.С. Соколов

«23» августа 2024 г.

# Маршрут №1 движения автобуса МБОУ «Засосенская средняя общеобразовательная школа» «Школа- с.Хуторцы ул.Большевик - школа»



Когда ты идешь по улице пешком, то являешься пешеходом.  
Ходить по улице тебе разрешается только по тротуарам,  
придерживаясь правой стороны, чтобы не мешать движению  
встречных пешеходов. Если тротуара нет, иди навстречу движению  
по обочине или краю дороги. Тогда не только водитель видит тебя  
издали, но и ты видишь приближающуюся машину.

- Условные обозначения:**
- пешеходный переход
  - остановка школьного автобуса
  - стоп-линия школьного автобуса
  - движение школьного автобуса
  - движение транспорта
  - опасный участок

- движение школьного автобуса
- движение обучающихся
- тротуар
- жилая зона



СОГЛАСОВАНО

Начальник

ОГИБДД ОМВД России  
по Красновардлейскому району  
майор милиции

М.А. Демиденко

« 23 августа 2024 г.

УТВЕРЖДАЮ

Директор  
МБОУ «Засосенская средняя  
общеобразовательная школа»

А.С. Соколов

« 23 августа 2024 г.

# Маршрут №2 движения автобуса «Школа- ул.Пролетарская - школа» МБОУ «Засосенская средняя общеобразовательная школа»



Когда ты идешь по улице пешком, то являешься пешеходом. Ходить по улице тебе разрешается только по тротуарам, придерживаясь правой стороны, чтобы не мешать движению встречных пешеходов. Если тротуара нет, иди навстречу движению по обочине или краю дороги. Тогда не только водитель видит тебя издали, но и ты видишь приближающуюся машину.

**Условные обозначения:**

- пешеходный переход
- столбы школьного автобуса
- движение школьного автобуса
- движение школьного автобуса по краю сбора и погрузки обучающихся
- движение школьного автобуса
- движение обучающегося
- тропуар
- опасный участок
- жизная зона
- движение транспортных средств





СОГЛАСОВАНО

Начальник

ОГИБДД ОМВД России

по Красногвардейскому району

майор полиции

М.А. Демиденко

«23» августа 2024 г.

УТВЕРЖДАЮ

Директор

МБОУ «Засосенская средняя

общеобразовательная школа»

А.С. Соколов

«23» августа 2024 г.



## Маршрут №4 движения автобуса МБОУ «Засосенская средняя общеобразовательная школа» «Школа- ул.Садовая - с.Горовое - школа»



Когда ты идешь по улице пешком, то являешься пешеходом. Ходить по улице тебе разрешается только по тротуарам, придерживаясь правой стороны, чтобы не мешать движению встречных пешеходов. Если тротуара нет, иди навстречу движению по обочине или краю дороги. Тогда не только водитель видит тебя издали, но и ты видишь приближающуюся машину.

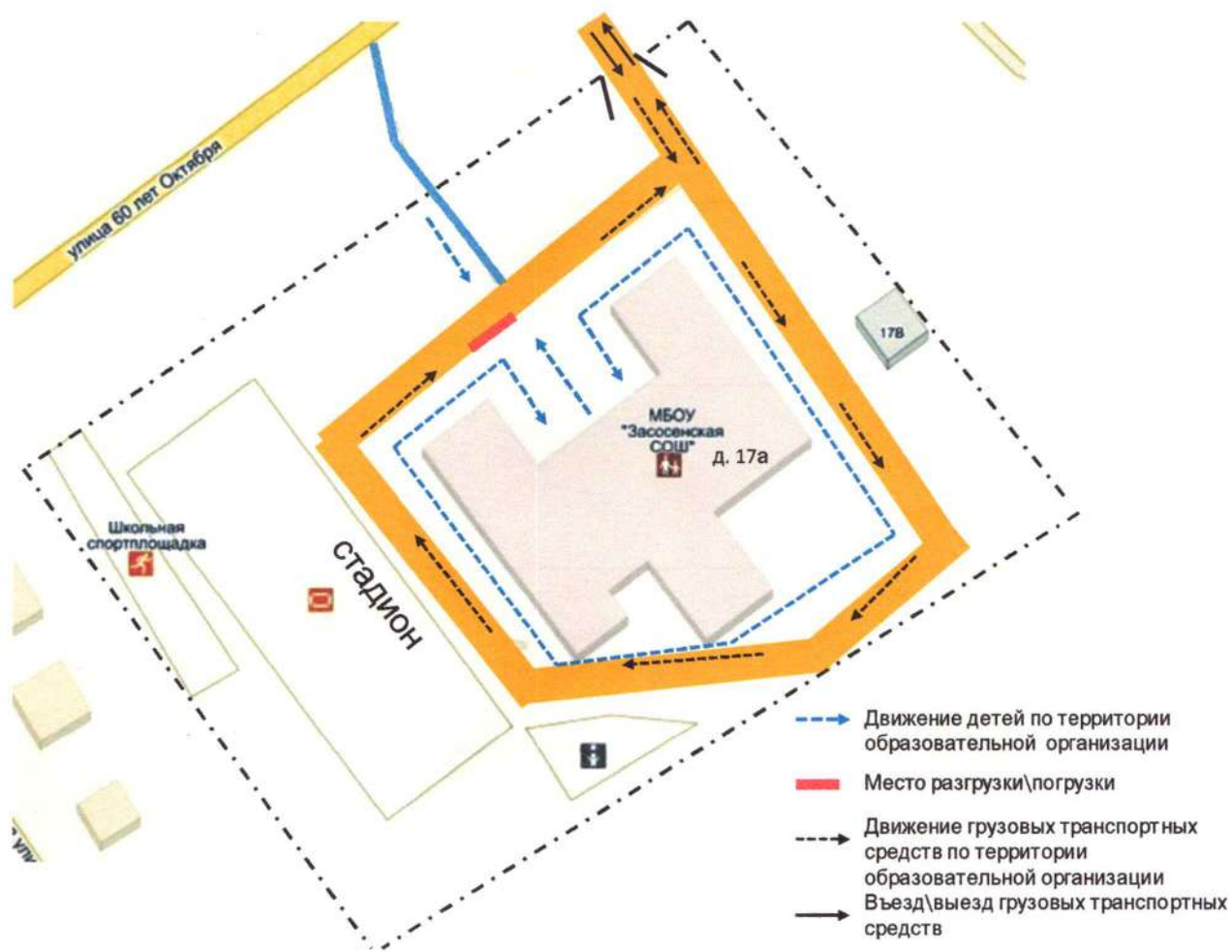
### Условные обозначения:

- |  |                               |  |   |
|--|-------------------------------|--|---|
|  | пешеходный переход            |  | остановка школьного автобуса во время сбора и подвоза обучающихся |
|  | стоп-линия школьного автобуса |  | движение школьного автобуса                                       |
|  | движение транспортных средств |  | движение обучающихся  |
|  | опасный участок               |  | тротуар   |

4. **Безопасное расположение остановки автобуса у образовательной организации**



**5. Пути движения транспортных средств к местам разгрузки/погрузки и рекомендуемые безопасные пути передвижения детей по территории образовательной организации**





6. Маршруты движения организованных групп детей от образовательной организации к стадиону, парку или спортивно-оздоровительному комплексу






7. Схема организации дорожного движения в непосредственной близости от образовательной организации с размещением соответствующих технических средств организации дорожного движения, маршрутов движения детей и расположения парковочных мест



**ДОЛЖНОСТНЫЕ  
инструкции  
по обеспечению  
безопасности  
перевозок учащихся**

СОГЛАСОВАНО:

Председатель профсоюзного  
комитета школы

 Е.В. Свистельникова  
протокол от «10» января 2017 № 1

**УТВЕРЖДАЮ:**  
Директор МБОУ «Засосенская СОШ»  
  
А.С. Соколов  
приказ от «09» января 2017 № 1

**Должностные обязанности  
заместителя директора школы по АХЧ  
по обеспечению безопасности перевозок детей  
школьным автобусом**

**I. Общие положения**

1.1 Зам. директора школы по АХЧ является лицом, ответственным за безопасность автобусных перевозок обучающихся и состояние работы в учреждении по предупреждению дорожно - транспортных происшествий.

**II. Функции**

2.1. На зам. директора школы по АХЧ возлагается выполнение следующих функций по обеспечению безопасности автобусных перевозок обучающихся:

2.1.1 обеспечение профессиональной надежности водителей автобусов;

2.1.2 содержание автобусов в технически исправном состоянии, предупреждение отказов и неисправностей при их эксплуатации;

2.1.3 организация обеспечения безопасных дорожных условий на маршрутах автобусных перевозок;

2.1.4 организация перевозочного процесса по технологии, обеспечивающей безопасные условия перевозок пассажиров.

**III. Обязанности**

3.1. Для обеспечения профессиональной надежности водителей в процессе их профессиональной деятельности зам. директора школы по АХЧ обязан: 3.1.1 осуществлять подбор кадров, организовывать стажировки и допуск к осуществлению перевозок пассажиров водителей, имеющих непрерывный стаж работы в качестве водителя автобуса не менее трех последних лет;

3.1.2 обеспечивать повышение профессионального мастерства водителей путем организации занятий необходимой для обеспечения безопасности дорожного движения периодичности, но не реже одного раза в год, по соответствующим учебным планам и программам ежегодных занятий с водителями;

3.1.3 обеспечивать проведение в установленные сроки медицинского освидетельствования водителей;

3.1.4 организовывать регулярное проведение предрейсовых и послерейсовых медицинских осмотров водителей;

3.1.5 обеспечивать соблюдение установленных законодательством Российской Федерации режимов труда и отдыха водителей;

3.1.6 осуществлять регулярное обеспечение водителей необходимой оперативной информацией об условиях движения и работы на маршруте путем проведения регистрируемых инструктажей, включающих сведения:



- об условиях движения и наличии опасных участков, мест концентрации дорожно-транспортных происшествий на маршруте;
- о состоянии погодных условий;
- о режимах движения, организации труда, отдыха и приема пищи;
- о порядке стоянки и охраны транспортных средств;
- о расположении пунктов медицинской и технической помощи, постов ГИБДД;
- об изменениях в организации перевозок;
- о порядке проезда железнодорожных переездов и путепроводов;
- об особенностях перевозки детей;
- об особенностях обеспечения безопасности движения и эксплуатации автобусов при сезонных изменениях погодных и дорожных условий;
- об изменениях в нормативно-правовых документах, регулирующих права, обязанности, ответственность водителей по обеспечению безопасности дорожного движения.

3.1.7 организовывать контроль за соблюдением водителями требований по обеспечению безопасности автобусных перевозок.

3.2. Для содержания автобусов в технически исправном состоянии, предупреждения отказов и неисправностей при их эксплуатации зам. директора школы по АХЧ обязан:

3.2.1 обеспечить наличие и исправность средств повышения безопасности пассажиров школьных автобусов в соответствии с действующими нормативными требованиями;

3.2.2 обеспечивать проведение государственного технического осмотра, обслуживания и ремонта автобусов в порядке и сроки, определяемые действующими нормативными документами;

3.2.3 обеспечивать проведение ежедневного технического осмотра автобусов перед выходом в рейс и по возвращении из рейса с соответствующими отметками в путевом листе (при наличии удостоверения по программе подготовки и переподготовки специалистов по безопасности движения на автомобильном транспорте);

3.2.4 обеспечить охрану автобусов для исключения возможности самовольного их использования водителями организации, а также посторонними лицами или причинения автобусам каких-либо повреждений.

3.3 Для организации обеспечения безопасных дорожных условий на маршрутах автобусных перевозок зам. директора школы по АХЧ обязан:

3.3.1 немедленно сообщать в органы исполнительной власти, дорожные, коммунальные и иные организации, в ведении которых находятся автомобильные дороги, улицы, железнодорожные переезды, паромные переправы, а также в органы ГИБДД о выявленных в процессе эксплуатации маршрутов недостатках в состоянии автомобильных дорог, улиц, железнодорожных переездов, их обустройства, угрожающих безопасности движения, а также о внезапных неблагоприятных изменениях дорожно-климатических условий, стихийных явлениях; принимать необходимые предупредительные меры (организация движения с пониженными скоростями, изменение маршрута движения, информирование водителей, временное прекращение движения автобусов) в соответствии с действующими нормативными документами;



3.3.2 осуществлять выбор местоположения автобусных остановок (площадок для посадки и высадки детей) в соответствии с действующими нормативными документами с соблюдением условий обеспечения максимального удобства пассажиров, необходимой видимости автобусных остановок и безопасности движения транспортных средств и пешеходов в их зоне, согласовывать с дорожными, коммунальными организациями, главным архитектором города (района), органами ГИБДД и направлять соответствующие документы на утверждение муниципальными органами исполнительной власти;

3.3.3 организовать установку на маршрутах специальных остановочных знаков с указанием времени прохождения автобусов, осуществляющих перевозку детей.

3.3.4 производить комиссионное обследование автобусных маршрутов перед их открытием и в процессе эксплуатации – не реже двух раз в год (к осенне-зимнему и весенне-летнему периоду) в порядке, определяемом действующими законодательными и иными нормативными правовыми документами с оформлением результатов обследования актом, в котором дается заключение комиссии о возможности эксплуатации автобусных маршрутов;

3.3.5 немедленно информировать муниципальный орган управления образованием о несоответствии действующих автобусных маршрутов требованиям безопасности дорожного движения для принятия решения о временном прекращении автобусного движения на этих маршрутах или их закрытии;

3.3.6 осуществлять постоянное взаимодействие с органами ГИБДД для оперативного получения информации о неблагоприятных изменениях дорожно-климатических условий, параметров дорожных, метеорологических и иных условий, при которых временно прекращается или ограничивается движение на маршруте перевозок детей школьными автобусами;

3.3.7 прекратить автобусное движение в случаях, не терпящих отлагательства, когда дорожные или метеорологические условия представляют угрозу безопасности перевозок детей (разрушение дорог и дорожных сооружений, вызванные стихийными явлениями, аварии на тепловых, газовых, электрических и других коммуникациях);

3.3.8 разрабатывать графики (расписания) движения на основе определения нормативных значений скоростей движения школьных автобусов на маршруте и отдельных его участках между остановочными пунктами;

3.4. Для организации перевозочного процесса по технологии, обеспечивающей безопасные условия перевозок детей зам. директора школы по АХЧ обязан:

3.4.1 обеспечивать сопровождение перевозок групп детей преподавателями или специально назначенными взрослыми;

3.4.2 обеспечивать проведение предрейсовых инструктажей водителей, сопровождающих лиц и детей о мерах безопасности во время поездки на школьном автобусе;

3.4.3 обеспечить каждого водителя школьного автобуса графиком движения на маршруте с указанием времени и мест остановок, схемой маршрута с указанием опасных участков, информацией об условиях движения и другими необходимыми путевыми документами;



3.4.4 организовывать контроль за соблюдением маршрутов и графиков (расписаний) движения, количеством перевозимых пассажиров, не превышающим число мест для сидения;

3.4.5 уведомлять органы ГИБДД об организации перевозок школьников, массовых перевозок детей (в лагеря труда и отдыха и т.д.) для принятия мер по усилению надзора за движением на маршруте и решения вопроса о сопровождении колонн автобусов специальными транспортными средствами;

3.4.6 обеспечивать сопровождение детей, перевозимых колонной автобусов, медицинскими работниками;

3.4.7 регулярно информировать муниципальный орган управления образованием о причинах и обстоятельствах возникновения дорожно-транспортных происшествий, нарушениях Правил дорожного движения и других норм безопасности движения;

3.4.8 вести учет и анализировать причины дорожно-транспортных происшествий с автобусами и нарушений водителями учреждения правил движения;

3.4.9 выезжать на место ДТП для проведения служебного расследования, составлять положенные документы в соответствии с Инструкцией по предупреждению и учету дорожно-транспортных происшествий и в установленные сроки направлять их в вышестоящие организации.

#### **IV. Права**

4. Зам. директора школы по АХЧ имеет право:

4.1. Запрещать выпуск автобусов в рейс или возвращать в гараж при обнаружении в них технических неисправностей, угрожающих безопасности движения;

4.2. Отстранять от работы водителей при их появлении на работе в нетрезвом состоянии, а также, если их состояние или действия угрожают безопасности перевозок.


#### **V. Ответственность**

5.1 Зам. директора школы по АХЧ несет ответственность за нарушения требований нормативных правовых актов по обеспечению безопасности автобусных перевозок – дисциплинарную, административную, гражданско-правовую или уголовную в порядке, установленном действующим законодательством Российской Федерации.

5.2. По осмотру автобуса: Техническое состояние автобуса должно отвечать требованиям основных положений по допуску транспортных средств к эксплуатации (Постановление Совета Министров - Правительства РФ от 23 октября 1993 г. N 1090 «О правилах дорожного движения»)

СОГЛАСОВАНО:

Председатель профсоюзного  
комитета школы

 Е.В. Свистельникова  
протокол от «10» января 2017 № 1

УТВЕРЖДАЮ:  
Директор МБОУ «Засосенская СОШ»  
  
А.С. Соколов  
приказ от «09» января 2017 № 1



## **ДОЛЖНОСТНАЯ ИНСТРУКЦИЯ сопровождающего (сопровождение группы детей на школьном автобусе)**

### **I. Общие положения**

1.1. Настоящая должностная инструкция разработана на основе "Квалификационных характеристик должностей работников образования" (Приказ Минздравсоцразвития России от 26 августа 2010 г. N 761н "Об утверждении Единого квалификационного справочника должностей руководителей, специалистов и служащих, раздел "Квалификационные характеристики должностей работников образования"), Закона РФ "Об образовании", Трудового кодекса РФ, Типового положения об общеобразовательном учреждении, Устава школы, Коллективного Договора, Правил внутреннего трудового распорядка.

1.2. Сопровождающий назначается и освобождается от должности директором школы.

1.3. Сопровождающий должен иметь высшее или среднее профессиональное образование без предъявления требований к стажу педагогической работы.

1.4. Сопровождающий подчиняется непосредственно директору и заместителю директора школы по воспитательной работе.

1.5. В своей деятельности сопровождающий руководствуется Конституцией и законами Российской Федерации, указами Президента Российской Федерации, решениями Правительства Российской Федерации и органов управления образованием всех уровней по вопросам образования и воспитания обучающихся; правилами и нормами охраны труда, техники безопасности и противопожарной защиты, а также Уставом и локальными правовыми актами школы (в том числе, Правилами внутреннего трудового распорядка, приказами и распоряжениями директора, настоящей должностной инструкцией), трудовым договором (контрактом). Сопровождающий соблюдает Конвенцию о правах ребенка.

### **II. Функции**

Основными направлениями деятельности сопровождающего являются:

2.1. Ответственность за детей во время перевозки на школьном автобусе.

2.2. Попечение, воспитание и надзор за обучающимися закреплённой группы по окончании занятий до момента отправления школьного автобуса.



### **III. Должностные обязанности**

Сопровождающий выполняет следующие должностные обязанности:

3.1. Планирует и организует жизнедеятельность обучающихся (воспитанников, детей) и осуществляет их воспитание.

3.2. Использует разнообразные приемы, методы и средства воспитания.

3.3. Совместно с медицинским работником обеспечивает сохранение и укрепление здоровья обучающихся (воспитанников, детей), проводит мероприятия, способствующие их психофизическому развитию.

3.4. Принимает детей в установленном порядке от родителей (законных представителей) или педагогов школы; выполняет организацию досуга обучающихся (воспитанников, детей) по окончании занятий до момента отправления школьного автобуса.

3.5. Проводит работу по профилактике отклоняющегося поведения, вредных привычек.

3.6. Взаимодействует с родителями обучающихся (законных представителей).

3.7. Ведёт необходимый документооборот.

3.8. Соблюдает права и свободы воспитанников; формирует у воспитуемых адекватную самооценку.

3.9. Принимает участие в работе педагогического (методического) совета, комиссий, методических объединений.

3.10. Работает в соответствии с графиком дежурств за 20 минут до начала отправки автобуса и в течение 20 минут по окончании графика движения автобуса.

3.11. Постоянно повышает свое педагогическое мастерство и профессиональную квалификацию.

3.12. Соблюдает этические нормы поведения в школе, в быту, в общественных местах, соответствующие общественному положению педагога.

3.13. Обеспечивает строгое соблюдение правил охраны труда, техники безопасности, санитарных и противопожарных правил; немедленно ставит в известность администрацию школы об обнаружении у обучающихся оружия, пожаро- и взрывоопасных предметов и устройств, ядов, наркотических и токсичных веществ, иных изъятых из гражданского оборота вещей.

3.14. Оперативно извещает администрацию школы о каждом несчастном случае, принимает меры по оказанию первой доврачебной помощи.

3.15. Проходит периодические медицинские обследования.

3.16. Проводит инструктаж обучающихся по безопасности с обязательной регистрацией в журнале регистрации инструктажа.

3.17. Должен знать, как сопровождающий при перевозке детей на школьном автобусе:

а) порядок подачи автобуса к месту посадки, правила посадки и высадки детей;

б) порядок взаимодействия сопровождающего и водителя;

в) правила поведения детей в местах сбора, посадки и высадки, при нахождении в салоне автобуса;

г) правила пользования оборудованием салона: вентиляционными люками, форточками, сигналами требования остановки автобуса;



- д) порядок контроля детей при движении и остановках автобуса;
- е) порядок действий при чрезвычайных ситуациях: поломка автобуса, пожар, вынужденная остановка, дорожно-транспортное происшествие, захват автобуса террористами;
- ё) порядок эвакуации пассажиров;
- ж) порядок использования аварийных выходов из автобуса и пользования устройствами приведения их в действие;
- з) правила пользования огнетушителями.

#### **IV. Права**

Сопровождающий имеет право:

- 4.1. Участвовать в управлении Школой в порядке, определяемом Уставом школы.
- 4.2. На защиту профессиональной чести и достоинства.
- 4.3. Знакомиться с жалобами и другими документами, содержащими оценку его работы, давать по ним объяснения.
- 4.4. Защищать свои интересы самостоятельно и/или через представителя, в том числе адвоката, в случае дисциплинарного расследования или служебного расследования, связанного с нарушением педагогом норм профессиональной этики.
- 4.5. На конфиденциальность дисциплинарного (служебного) расследования, за исключением случаев, предусмотренных законом.
- 4.6. Повышать квалификацию.
- 4.7. Давать обучающимся во время посадки, движения автобуса по маршруту обязательные распоряжения, относящиеся к организации безопасности и соблюдению дисциплины.
- 4.8. Знакомиться с проектами решений руководства учреждения, касающихся его деятельности.
- 4.9. Вносить на рассмотрение руководства предложения по совершенствованию работы, связанной с предусмотренными настоящей инструкцией обязанностями.
- 4.10. Требовать от руководства учреждения оказания содействия в исполнении своих должностных обязанностей и прав.

#### **V. Ответственность**

- 5.1. Сопровождающий несет ответственность за жизнь и здоровье воспитанников группы, нарушение их прав и свобод в соответствии с законодательством Российской Федерации.
- 5.2. За неисполнение или ненадлежащее исполнение без уважительных причин Устава и Правил внутреннего трудового распорядка школы, законных распоряжений директора школы и иных локальных нормативных актов, должностных обязанностей, установленных настоящей Инструкцией, сопровождающий несет дисциплинарную ответственность в порядке, определенном трудовым законодательством.
- 5.3. За применение, в том числе однократное, методов воспитания, связанных с физическим и (или) психическим насилием над личностью обучающегося, а также совершение иного аморального проступка сопровождающий может быть освобожден от занимаемой должности в соответствии с трудовым законодательством и Законом Российской Федерации "Об образовании". Увольнение за подобный проступок не является мерой дисциплинарной ответственности.

5.4. За виновное причинение школе или участникам образовательного процесса ущерба в связи с исполнением (неисполнение) своих должностных обязанностей сопровождающий несет материальную ответственность в порядке и в пределах, установленных трудовым и (или) гражданским законодательством.

#### **VI. Взаимоотношения. Связи по должности.**

Сопровождающий :

6.1. Работает по графику, составленному исходя из 36 часовой рабочей недели и утвержденному директором школы.

6.2. На время отсутствия сопровождающего (отпуск, болезнь, пр.) его обязанности исполняет лицо, назначенное приказом директора учреждения. Данное лицо приобретает соответствующие права и несет ответственность за надлежащее исполнение возложенных на него обязанностей.


6.3. Получает от директора школы и его заместителей информацию нормативно-правового и организационно-методического характера, знакомится под расписку с соответствующими документами.

6.4. Работает в тесном контакте с учителями, классными руководителями и родителями обучающихся (лицами, их заменяющими); систематически обменивается информацией по вопросам, входящим в его компетенцию, с администрацией и педагогическими работниками школы.



СОГЛАСОВАНО:

Председатель профсоюзного  
комитета школы

 Е.В. Свистельникова  
протокол от «10» января 2017 № 1

УТВЕРЖДАЮ:

Директор МБОУ «Засосенская СОШ»

 А.С.Соколов  
приказ от «09» января 2017 № 1



## Инструкция №73

### по охране труда для водителя школьного автобуса

#### 1. Общие требования безопасности для водителя школьного автобуса

1.1. К самостоятельной работе водителем школьного автобуса допускаются лица не моложе 18 лет и имеющие профессиональную подготовку, изучившие инструкцию по охране труда водителя школьного автобуса.

Водитель школьного автобуса для допуска к работе обязан пройти:

- обязательный медицинский осмотр;
- вводный инструктаж;
- обучение безопасным методам и приемам работы, проверку знания безопасности труда, охраны труда;
- первичный инструктаж на рабочем месте;
- соответствующее обучение и инструктаж;
- иметь I квалификационную группу по электробезопасности.

Выполнение работ, не связанных с обязанностями водителя, допускается только после проведения целевого инструктажа.

1.2. Водитель школьного автобуса обязан:

1.2.1. Соблюдать нормы, правила и инструкции по охране труда для водителя школьного автобуса и пожарной безопасности, иных инструкций по технике безопасности водителя школьного автобуса, правила дорожного движения, устав школы и правила внутреннего трудового распорядка.

1.2.2. Немедленно сообщать заместителю директора по административно-хозяйственной части о произошедшем несчастном случае, о признаках профессионального заболевания, а также о ситуации, которая может создать угрозу жизни и здоровью детей.

1.2.3. Выполнять только порученную работу.

1.3. Запрещается употребление на работе спиртных напитков, а также приступать к работе в состоянии алкогольного или наркотического опьянения.

1.4. Опасными и вредными производственными факторами при выполнении работ водителем автобуса являются:

- нервное напряжение при управлении школьным автобусом;
- монотонность труда при управлении средством передвижения;
- шум, вибрация, тряска;

- неудобная рабочая поза при ремонте и техническом обслуживании автобуса;
- повышенная физическая нагрузка на организм водителя;
- повышенная или пониженная температура воздуха;
- повышенная загазованность воздуха рабочей зоны, включая содержание двуокси углерода, окиси углерода, паров бензина, окислов серной кислоты, минеральной пыли и др.

1.5. При возникновении пожара срочно сообщить в пожарную охрану по телефону 101 (01), зам. директора по АХЧ (АХР) и приступить к тушению.

1.6. При заболевании или получении травмы как на работе, так и вне ее необходимо сообщить об этом директору школы и обратиться в медицинский пункт.

1.7. При несчастном случае следует оказать помощь пострадавшему в соответствии с Инструкцией по оказанию доврачебной помощи, вызвать медицинского работника. Сохранить до расследования обстановку на рабочем месте такой, какой она была в момент происшествия, если это не угрожает жизни и здоровью окружающих людей и не приведет к аварии, поставить об этом в известность администрацию школы.

1.8. При обнаружении неисправности узлов автобуса, приспособлений, инструмента сообщить об этом директору школы. Использовать и применять в работе неисправное оборудование и рабочие инструменты запрещается.

1.9. Выполняя профессиональные обязанности, водитель обязан соблюдать следующие требования техники безопасности:

- ходить только по установленным проходам, переходным мостикам и площадкам;
- не садиться и не облокачиваться на случайные предметы и ограждения;
- не подниматься и не спускаться бегом по лестничным маршам и переходным мостикам;
- не прикасаться к электрическим проводам, кабелям электротехнических установок;
- не устранять неисправность в осветительной и силовой сети, а также пусковых устройствах.

1.10. Принимать пищу следует в оборудованных помещениях (столовой, буфете, комнате для приема пищи).

1.11. При перевозке учащихся, в автобусе должен находиться воспитатель или учитель. Запрещается перевозить людей на автобусе, который не снабжен огнетушителем и аптечкой.

## **2. Требования безопасности перед началом работы водителя школьного автобуса**



2.1. При подготовке школьного автобуса к выезду водитель обязан проверить:

- наличие удостоверения с талоном на право вождения автобуса, путевой лист;
- техническое состояние автобуса, исправность тормозной системы, рулевого управления, приборов освещения и сигнализации, стеклоочистителей, установку зеркал, чистоту и видимость номерных знаков, а также отсутствие подтекания топлива, масла или воды;
- давление воздуха в шинах;
- наличие инструмента и инвентаря;
- заправку автобуса топливом, маслом, водой, тормозной жидкостью, антифризом и уровень электролита в аккумуляторной батарее;
- наличие запасного колеса, буксирного троса, аптечки первой помощи, домкрата, огнетушителя.

2.2. Заправку автобуса производить в соответствии со всеми требованиями, без наличия в салоне автобуса школьников.

2.3. Выезд автобуса с неисправностями, угрожающими безопасности движения, запрещается.

2.4. Водителю школьного автобуса запрещается:

- употреблять спиртные напитки;
- передавать управление автобусом лицу, не указанному в путевом листе, находящемуся в нетрезвом состоянии или не имеющему при себе удостоверения на право управления автобусом.

2.5. Проверять техническое состояние автобуса и его агрегатов при выпуске автобуса на линию и возвращении с линии следует при заторможенных колесах. Исключение из этого правила составляют случаи опробования тормозов.

2.6. При проверке технического состояния автобуса необходимо проверять также номенклатуру и исправность инструментов и приспособлений, выдаваемых водителю.

2.7. Перед началом работы водитель автобуса обязан проверить, чтобы:

- ветровое и боковое стекла не имели трещин и затемнений, затрудняющих видимость;
- боковые стекла плавно передвигались от руки или стеклоподъемными механизмами;
- на сидении и спинке сиденья не было провалов, рваных мест, порезов, выступающих пружин и острых углов: сиденья и спинка должны иметь исправную регулировку, обеспечивающую удобную посадку водителя автобуса;
- замки всех дверей, а также привод управления дверьми на автобусе были исправными, исключающими возможность их самопроизвольного открывания во время движения;
- отопительные устройства кабины и салона в холодное время были исправными;
- пол кабины, салона и кузова автобуса застилался ковриком, не имеющим случайных отверстий и прочих повреждений.

2.8. При подготовке автобуса к выезду водителю следует проследить, чтобы органы управления автобусом были с исправными уплотнениями, препятствующими проникновению отработанных газов в кабину или пассажирский салон школьного автобуса.

2.9. Водитель обязан проверить, чтобы автобус был обеспечен противооткатными упорами (не менее двух штук) для подкладывания под колеса, широкой подкладкой под пяту домкрата, а также медицинской аптечкой, знаком аварийной остановки или мигающим красным фонарем, огнетушителями (не менее двух штук).

2.10. Водителю школьного автобуса запрещается:

- движение автобуса при нахождении учащихся на подножках, бамперах;
- выпрыгивать из кабины автобуса на ходу;
- отдыхать или спать в кабине, салоне на стоянке при работающем двигателе.

### **3. Требования безопасности во время работы на школьном автобусе**

3.1. Выполнять требования правил дорожного движения и указания регулировщиков движения в соответствии с Правилами дорожного движения.

3.2. Выбирать скорость движения с учетом дорожных условий, видимости и обзорности, интенсивности и характера движения на дорогах, особенностей состояния автобуса и перевозимого количества учащихся.

3.3. Перед подачей автобуса назад водитель должен убедиться, что его никто не объезжает и поблизости нет учащихся или каких-либо препятствий.

Перед началом движения задним ходом в условиях недостаточного обзора сзади (при выезде из ворот и т. п.) водитель должен требовать, а администрация школы обязана выделять человека для организации и направления движения школьного автобуса.

3.4. Запрещается управлять автобусом, находясь на подножке, при открытых дверях кабины.

3.5. Оставлять автобус разрешается только после принятия мер, исключающих возможность его движения во время отсутствия водителя, с закрытыми дверями салона и кабины, убедившись в отсутствии в салоне детей.

3.6. При ремонте школьного автобуса на линии соблюдать меры предосторожности:

- съехать на обочину дороги;
- выставить необходимые знаки безопасности;
- включить габаритные огни при плохой видимости;
- остановить автобус с помощью стояночной тормозной системы;
- включить первую передачу, подложить под колеса упоры. При выполнении работ на обочине под автобусом запрещается находиться со стороны проезжей части.



3.7. При проведении ремонта школьного автобуса в неотапливаемом помещении либо на открытом воздухе, лежа под автобусом или стоя на коленях, необходимо применять лежаки или маты.

3.8. При использовании для ремонта электроинструментов необходимо строго соблюдать требования инструкции по охране труда при использовании электроинструмента в работе.

3.9. Водителю школьного автобуса запрещается:

- подогревать двигатель открытым пламенем.
- отдыхать или спать в кабине автобуса при работающем двигателе.
- допускать к ремонту автобуса на линии посторонних лиц;
- устанавливать домкрат на случайные предметы;
- выполнять какие-либо работы, находясь под автобусом, в приподнятом состоянии только на домкрате, без использования козелка;
- использовать в качестве подставки под вывешенный автобус случайные предметы: камни, кирпичи и т. п.

#### **4. Требования безопасности в аварийных ситуациях с автобусом**

4.1. При дорожно-транспортном происшествии водитель школьного автобуса обязан:

- без промедления остановиться и не трогать с места автобус, а также другие предметы, имеющие отношение к происшествию;
- в случае необходимости вызвать медицинскую помощь, а если это невозможно, отправить пострадавших на попутном транспорте в ближайшее лечебное учреждение;
- сообщить о случившемся в органы автоинспекции, записать фамилии очевидцев и ожидать прибытия работников инспекции.
- сообщить о случившемся администрации школы.

4.2. При возникновении пожара во время движения необходимо остановить школьный автобус, принять меры к тушению загорания средствами пожаротушения.

4.3. При возникновении пожара сообщить в пожарную службу по телефону 01 (101), заместителю директора по административно-хозяйственной работе и приступить к тушению.

При загорании одежды необходимо потушить пламя подручным материалом. Нельзя накрывать пострадавшего с головой во избежание ожога дыхательных путей и отравления токсичными продуктами горения.

4.4. При поражении человека электрическим током освободить пострадавшего от действия электрического тока и оказать первую медицинскую помощь согласно инструкции по оказанию доврачебной помощи.

При внезапном отключении напряжения необходимо помнить, что оно может быть подано вновь без предупреждения.



4.6. При вынужденной остановке автобуса на обочине или у края проезжей части дороги для проведения ремонта водитель обязан выставить на расстоянии 15-30 м позади школьного автобуса знак аварийной остановки или мигающий красный фонарь.

4.7. При накачивании или подкачивании снятых с автобуса шин в условиях дороги необходимо в окна диска колеса установить предохранительную вилку соответствующей длины и прочности или положить колесо замочным кольцом вниз.

4.8. Пробку радиатора на горячем двигателе необходимо открывать в рукавице или накрыв ее тряпкой. Пробку следует открывать осторожно, не допуская интенсивного выхода пара в сторону открывающего.

4.10. При появлении во время движения запаха бензина или солярки водитель должен немедленно остановить автобус, выявить причину появления запаха и устранить ее.

## **5. Требования безопасности по окончании работы водителя школьного автобуса**

5.1. После возвращения с поездки очистить школьный автобус от грязи и поставить на место, отведенное для стоянки. В случае необходимости оставить заявку на текущий ремонт с перечнем неисправностей, подлежащих устранению.

5.2. В зимнее время при хранении в неотапливаемом гараже слить воду из радиатора и двигателя.

5.3. Оставаться на ночлег в закрытом автобусе запрещается.

5.4. При остановке автобуса водитель, покидая кабину, должен обезопасить автобус от самопроизвольного движения - выключить зажигание или перекрыть подачу топлива, установить рычаг переключения передач в нейтральное положение, затормозить стояночным тормозом.

Если автобус стоит даже на незначительном уклоне, необходимо дополнительно поставить под колеса башмаки.

5.5. Выходя из кабины автобуса на проезжую часть дороги, водитель должен предварительно убедиться в отсутствии движения как в попутном, так и во встречном направлениях.

5.6. Перед постановкой автобуса на место стоянки с подогревом водитель должен убедиться в отсутствии утечки топлива или устранить ее.

5.7. При остановке и стоянке на неосвещенных участках дороги в темное время суток или в других условиях недостаточной видимости на автобусе должны быть включены габаритные или стояночные огни.

5.8. Ширина проезда между автобусами в помещениях для стоянки должна быть достаточной для свободного въезда автобуса на свое место (за один маневр), а расстояние от границы проезда до автобуса - не менее 0,5 м.

5.9. После постановки автобуса школы в помещение для стоянки двигатель должен быть выключен.

5.10. В помещениях, предназначенных для стоянки автобуса, а также на стоянках под навесом или на площадках запрещается:

- курить, пользоваться открытым огнем;
- оставлять открытыми горловину топливного бака автобуса;
- подзаряжать аккумуляторные батареи в помещениях;
- мыть или протирать бензином автобус, детали или агрегаты, а также руки и одежду;
- хранить топливо (бензин, дизельное топливо), за исключением топлива в баках автобуса;
- заправлять автобус жидким топливом, газом, а также сливать топливо из баков и выпускать газ;
- устанавливать предметы и оборудование, которые могут препятствовать быстрой эвакуации автобуса в случае пожара или других стихийных бедствий;
- пуск двигателя для любых целей, кроме выезда школьного автобуса из помещения.

Инструкцию разработал заместитель директора Яценко Е.И.

СОГЛАСОВАНО: Уполномоченный по охране труда Бакаева Т.Ф.

**ИНСТРУКТАЖИ,  
ПАМ'ЯТКИ**



Утверждаю  
Председатель профкома

 Е.В.Свистельникова



## **Инструкция для обучающихся по технике безопасности при поездках в школьном автобусе**

### **I. Общие требования безопасности**

1. Соблюдение данной инструкции обязательно для всех обучающихся, охваченных автобусными перевозками.
2. К перевозкам допускаются дети, прошедшие инструктаж по технике безопасности при поездках.
3. Поездки детей возможны только в сопровождении воспитателя, учителя, прошедшего инструктаж.
4. Автобус для перевозки детей должен быть оборудован табличками «ДЕТИ», огнетушителями и медицинскими аптечками.
5. Травмоопасность при поездках:
  - отравления CO<sub>2</sub>;
  - при несоблюдении правил поведения в автобусе (травмы рук, суставов, ушибы);
  - при несоблюдении правил посадки в автобус и высадки;
  - в случае возгорания, ожоги.
6. Количество пассажиров не должно превышать число мест для сидения.
7. Запрещается перевозка детей на технически неисправном транспорте.
8. В салоне автобуса запрещается перевозка бензина, спирта и других взрывоопасных и легковоспламеняющихся жидкостей и веществ.

### **II. Требования безопасности перед началом поездки**

1. Пройти инструктаж по технике безопасности при поездках.
2. Ожидать подхода автобуса в определённом месте сбора.
3. Спокойно, не торопясь, соблюдая дисциплину и порядок, собраться у места посадки.
4. Произвести перекличку участников поездки, записать государственный номер автотранспорта, объявить маршрут движения.
5. Не выходить навстречу приближающемуся автобусу.

### **III. Требования безопасности во время посадки и поездки**

1. После полной остановки автобуса, по команде сопровождающего, спокойно, не торопясь и не толкаясь, войти в салон, занять место для сидения, первыми входят старшие дети, занимающие места в дальней от водителя части салона.

2. Не открывать окна, форточки и вентиляционные люки могут открываться только с разрешения водителя.
3. Не загромождать проходы в пассажирском салоне сумками, портфелями и т.п.
4. Во время движения не вскакивайте со своего места, не отвлекайте водителя разговорами, криком.
5. Не создавайте ложную панику, соблюдайте дисциплину и порядок.

#### **IV. Требования безопасности в аварийных ситуациях**

1. При плохом самочувствии и внезапном заболевании сообщите об этом сопровождающему.
2. В случае травматизма сообщите учителю, он окажет вам первую помощь.
3. При возникновении аварийных ситуаций (технической поломки, пожара и т.д.), по указанию водителя и сопровождающего быстро, без паники, покиньте автобус.
4. В случае террористического захвата автобуса соблюдайте спокойствие, выполняйте все указания без паники и истерики - этим вы сохраните себе жизнь и здоровье.

#### **V. Требования безопасности по окончании поездки**

1. Выходите из автобуса спокойно, не торопясь, после полной его остановки и с разрешения сопровождающего.
2. Первыми выходят дети, занимающие места у выхода из салона.
3. Проведите повторную переключку.
4. Не уходите с места высадки до отъезда автобуса.
5. Обо всех недостатках, отмеченных вами во время поездки, сообщите сопровождающему.

#### **VI. Заключительные положения**

1. Проверка и пересмотр настоящей инструкции осуществляются не реже одного раза в 5 лет.
2. Инструкция должна быть досрочно пересмотрена в следующих случаях:  
при пересмотре межотраслевых и отраслевых правил и типовых инструкций по охране труда;  
при изменении условий проведения поездок;  
по результатам анализа материалов расследования аварий, несчастных случаев;  
по требованию представителей органов по труду субъектов Российской Федерации или органов федеральной инспекции труда.
3. Если в течение 5 лет со дня утверждения (введения в действие) настоящей инструкции условия проведения экскурсий, походов, экспедиций не изменяются, то ее действие продлевается на следующие 5 лет.
4. Ответственность за своевременное внесение изменений и дополнений, а также пересмотр настоящей инструкции возлагается на заместителя директора по АХЧ.

Зам. директора по АХЧ



Е.И. Яценко



# Памятка школьнику

## БЕЗОПАСНОСТЬ НА ДОРОГЕ

Ежегодно в России жертвами дорожно-транспортных происшествий становятся дети. Каждый день вы выходите на улицу и становитесь участниками дорожного движения. Очень часто ребята нарушают правила дорожного движения или вовсе их не знают. Давайте сейчас, прочитав эту памятку, запомним основные правила и не будем их нарушать.

### *ОСНОВНЫЕ ПРАВИЛА БЕЗОПАСНОГО ПОВЕДЕНИЯ НА ДОРОГЕ*

Никогда не выбегайте на дорогу перед приближающимся автомобилем. Это опасно, потому что водитель не может остановить машину сразу.

Дорогу необходимо переходить в специально установленных местах по пешеходному переходу.

На проезжую часть выходите только после того, как убедитесь в отсутствии приближающегося транспорта и слева и справа.

Выйдя из автобуса, не выбегайте на дорогу. Подождите, пока автобус отъедет, и только потом, убедившись в отсутствии машин, переходите дорогу.

Опасно выезжать на проезжую часть на скейтах и роликовых коньках.

Не выбегайте на дорогу вне зоны пешеходного перехода, в этом месте водитель не ожидает пешеходов и не сможет мгновенно остановить автомобиль.

Опасно играть в мяч и другие игры рядом с проезжей частью, лучше это делать во дворе или на детской площадке.

Умейте пользоваться светофором.

Помните! Только строгое соблюдение.

Правил дорожного движения защищает всех вас от опасностей на дороге.



## Памятка родителям при составлении безопасного маршрута школьника

Дорогие родители!

Помогите вашему ребенку сохранить жизнь и здоровье на дороге. Эту трудную задачу облегчит создание вами семейных учебных пособий. Вместе с детьми составьте схему маршрута «Дом - школа - дом» с детальным описанием особенностей каждого перехода через дорогу и мест, требующих повышенного внимания. Могут быть полезными схемы других постоянных маршрутов вашей семьи («Дом - музыкальная школа», «Дом - дом бабушки» и т.д.), а также планы окрестностей дома и школы с их описанием.

### *Текст к плакату:*

#### *Переход:*

Если у тротуара стоят машины, не выходи из-за них, отойди подальше, чтобы был обзор.

Пропусти едущую машину, подожди: не скрыта ли за проехавшей встречная.

*Осторожно:* обзору улицы мешают деревья.

#### Местный проезд

При движении по проезду не болтать с приятелем, не бежать. Здесь тротуар и дорога вместе.

#### «Пустынная» улица

Даже если не видно машин, приостановись, осмотрись и переходи шагом.

#### Улица с интенсивным движением

Такую улицу безопаснее переходить только по обозначенным пешеходным переходам.

#### ДОМ и прилегающая территория

Особенности улиц, внутриквартальных проездов, стоящие машины, места ограниченного обзора (домами, деревьями), остановки автобуса, игровые площадки рядом с дорогой.

#### *Остановка автобуса.*

Внимание! Стоящий автобус может ограничивать обзор!

Проезд в дворовую территорию.

Остановись для наблюдения, как при переходе проезжей части: убедись, что из двора не выезжает машина.

Регулируемый перекресток.

Всегда дождись зеленого сигнала светофора!

Перед тем как переходить дорогу, убедись, что на твоём пути нет машин, поворачивающих под зеленую стрелку светофора.

Остановка автобуса.

Торговая палатка.

Еще одна «помеха обзору»

ШКОЛА и прилегающая территория.

Особенности улиц, все места с ограниченным обзором, основные помехи обзору, основные маршруты перехода улиц детьми, идущими в школу и из нее.

Образцы характеристик особенностей улиц:

- Узкая улица с интенсивным движением (на узких улицах пешеход менее осторожен, чаще невнимателен, так как для перехода улицы требуются считанные секунды).
- Узкая улица с неинтенсивным движением (на таких улицах зачастую пешеход выходит на проезжую часть, даже не осмотрев ее).
- Широкая улица с интенсивным движением (переход таких улиц опасен тем, что за время перехода обстановка на дороге может внезапно измениться, а пешеход не может так быстро покинуть дорогу, как на узких улицах).
- Большое число стоящих автомобилей (помехи обзору).
- Обзору проезжей части улицы мешают кусты, деревья.
- Дома, расположенные близко к проезжей части улицы - ограничивают обзор пешеходов, детей.
- Машины могут появиться неожиданно из-за поворота.
- Движение машин с высокими скоростями.
- Выезд транспорта из ворот предприятия (въезд).
- Возможно движение транспорта задним ходом.
- Обзор ограничен павильоном остановки общественного транспорта.
- Две остановки одна недалеко от другой («пересадочный пункт»).
- Движение военных, учебных или личных машин (неумелые водители).



- Уклон, поворот (возможность выезда машин на встречную полосу, на обочину, на тротуар при скользкой проезжей части).
- Движение крупногабаритных машин (автобусы, грузовики). Вероятны случаи, когда за одной машиной скрыта другая - движущаяся в ту же сторону или навстречу.

Рекомендуем:

1. Вместе с ребенком пройти по рекомендуемому маршруту, обсудив места, требующие повышенного внимания. Обязательно обозначить, по какому маршруту идти нельзя.
2. Дома вместе с ребенком составить схему рекомендуемого маршрута и описание к ней.
3. Пройти маршрут вместе с ребенком повторно, попросив его объяснить взрослому, как правильно поступать в том или ином случае.
4. Регулярно тренировать внимание ребенка, превращая его знания в навыки поведения.

**Памятка**  
**для родителей по обучению детей**  
**правилам дорожного движения**

Не спешите, переходите дорогу размеренным шагом. Выходя на проезжую часть дороги, прекратите разговаривать - ребенок должен привыкнуть, что при переходе дороги нужно сосредоточиться.

Не переходите дорогу на красный или желтый сигнал светофора, как бы вы при этом не торопились. Переходите дорогу только в местах, обозначенных дорожным знаком “Пешеходный переход”. Из автобуса, троллейбуса, трамвая, такси выходите первыми. В противном случае ребенок может упасть или побежать на проезжую часть.

Привлекайте ребенка к участию в ваших наблюдениях за обстановкой на дороге, показывайте ему те машины, которые готовятся поворачивать, едут с большой скоростью и т.д.

Не выходите с ребенком из-за кустов или машины, не осмотрев предварительно дорогу, – это типичная ошибка и нельзя допускать, чтобы дети ее повторяли.

Не разрешайте детям играть вблизи дороги и на проезжей части.

**Памятка для родителей по правилам дорожного движения**

Необходимо учить детей не только соблюдать Правила движения, но и с самого раннего возраста учить их наблюдать и ориентироваться. Нужно учитывать, что основной способ формирования навыков поведения – наблюдение, подражание взрослым, прежде всего родителям. Многие родители, не понимая этого, личным примером обучают детей неправильному поведению.

Находясь с ребенком на проезжей части, не спешите, переходите дорогу размеренным шагом. Иначе вы научите спешить там, где надо наблюдать и обеспечить безопасность.

Не посылайте ребенка переходить или перебегать дорогу впереди вас – этим вы обучаете его идти через дорогу, не глядя по сторонам. Маленького ребенка надо крепко держать за руку, быть готовым удержать при попытке вырваться – это типичная причина несчастных случаев.



Учите ребенка смотреть. У ребенка должен быть выработан твердый навык: прежде чем сделать первый шаг с тротуара, он поворачивает голову и осматривает дорогу во всех направлениях. Это должно быть доведено до автоматизма.

Учите ребенка замечать машину. Иногда ребенок не замечает машину или мотоцикл издалека. Научите его всматриваться вдаль.

Учите ребенка оценивать скорость и направление будущего движения машины. Научите ребенка определять, какая едет прямо, а какая готовится к повороту.

Твердо усвойте сами и научите ребенка, что входить в любой вид транспорта и выходить из него можно только тогда, когда он стоит. Объясните ребенку, почему нельзя прыгать на ходу.

## **ПАМЯТКА**

### **для родителей и учащихся о безопасности в летний период (на дорогах, на водоёмах, пожарная безопасность)**

- В летний период на улице можно находиться до 22.00. Вернуться домой засветло.

- Находясь на улице, надеть головной убор во избежание солнечного удара. При повышенном температурном режиме стараться находиться в помещении или в тени.

#### **Дорожная безопасность:**

- Соблюдать правила дорожного движения, двигаться по правой стороне дороги по тротуару или по обочине, переходить дорогу в установленном месте, убедившись в отсутствии транспорта.

- При использовании скутеров, велосипедов соблюдай правила дорожного движения (выезд на велосипеде разрешён с 14 лет, на мопеде с 16 лет, автомобиль с 18 лет при наличии прав).

- Кататься на роликовых коньках, скейтах и самокатах можно только по тротуару, проезжая часть для этого не предназначена.

- В вечернее время надевать специальную одежду со светоотражающими элементами.

#### **Безопасность в лесных массивах:**

- Поход в лесные массивы должен осуществляться только в присутствии родителей или взрослых лиц.

- Во время походов в лес обязательно надеть головной убор и одежду с длинными рукавами во избежание укусов клещей и других насекомых.

- Во время похода в лес не поджигать сухую траву, не лазить по деревьям, внимательно смотреть под ноги.

#### **Безопасность на водоёмах:**

- Плавание и купание разрешаются только в местах, отведенных для этой цели

под присмотром родителей или хорошо плавающих людей.

- Плавать можно только в чистой воде при температуре выше 18 градусов.

- Не умеющие плавать должны купаться в специально отведенных местах глубиной не более 0,6 - 0,9 м с хорошо обследованным дном.

- прыгать в воду и нырять можно только хорошо умеющим плавать при

достаточной глубине воды и при ранее обследованном дне водоёма;

- почувствовав озноб, быстро выйти из воды и растереться сухим полотенцем;

- при судорогах не теряться, стараться держаться на воде и позвать на помощь.

#### **Купающимся и занимающимся плаванием запрещается:**

- заплывать за оградительные знаки и плавать у пристаней, переправ и мостов

- подплывать близко к парходам, катерам, баржам и лодкам;

- плавать на середине водоема и переплывать реки;

- купаться в местах с неизвестным дном.

- входить в воду в нетрезвом состоянии;



- прыгать в воду с приспособлений для этого сооружений;
- нырять в места с неизвестной глубиной и состоянием дна;
- заплывать на предупредительные знаки - буйки, бакены и др.;
- далеко заплывать на досках, бревнах, камерах, надувных матрацах и других подручных средствах.

**СИСТЕМА РАБОТЫ  
ПЕДАГОГИЧЕСКОГО  
КОЛЛЕКТИВА  
ПО ПРОФИЛАКТИКЕ ДЕТСКОГО  
ДОРОЖНО-ТРАНСПОРТНОГО  
ТРАВМАТИЗМА**



## **Организация работы по профилактике детского дорожно-транспортного травматизма**

Вопрос организации работы по профилактике детского дорожно-транспортного травматизма на сегодняшний день остаётся одним из самых важных. Это обусловлено трагической статистикой.

Необходимо осознавать, что количество несчастных случаев на дороге в нашей стране во много раз превышает показатели развитых стран. А анализ статистических данных о состоянии детского дорожно-транспортного травматизма показал необходимость акцентирования внимания всего педагогического коллектива на такой приоритетной задаче, как охрана жизни и здоровья детей. Решение этой задачи предполагает формирование у обучающихся устойчивых навыков безопасного поведения на улицах и дорогах с помощью изучения Правил дорожного движения и их практической отработки в урочной и внеурочной деятельности.

Работа по профилактике дорожно-транспортного травматизма в МБОУ «Засосенская СОШ» строится согласно утверждённому плану на учебный год.

Занятия по правилам дорожного движения проводятся с 1 по 8 классы не более двух раз в месяц, включая темы по безопасности дорожного движения и оказанию первой медицинской помощи. На изучение Правил дорожного движения в 1-11 классах выделяется по 10 часов в год в каждом классе.

В 5-11 классах отдельные темы включены в курс основ безопасности жизнедеятельности.

Преподавателем - организатором ОБЖ Лихачевым Н.В.. разработана программа кружка «Иные инспектора движения» для 5- 6 классов.

В рамках классных часов в 1-11 классах ежемесячно классные руководители проводят классные часы по ПДД с записью в классном журнале. Для каждого класса разработана тематика проведения классных часов по ПДД.

Ежедневно в конце каждого последнего урока учителя начальной школы и учителя-предметники проводят с обучающимися кратковременное занятие «Минутка» - напоминание по тематике безопасного движения.

Преподавателем - организатором ОБЖ Лихачевым Н.В. разработаны методические рекомендации по оборудованию школьного учебного кабинета по ПДД, школьной транспортной площадке, информационному уголку по БДД, **использованию дидактических игр в процессе изучения ПДД на уроках ОБЖ, использованию игр по ПДД.**

**В кабинете ОБЖ имеются в наличии электронные версии программ и фильмов по ПДД.**

На протяжении учебного года ведётся информационно-разъяснительная работа с родителями, примером этому могут быть проведённые родительские собрания «Безопасный маршрут школьника», «Дорога в школу и домой», «Вы, ребёнок, транспорт и дорога».

В школе уже 12-ый год действует ЮИДовское движение. Отряды ЮИД созданы в 2000г. Отряд насчитывает 14 человек. Руководит отрядами штаб ЮИД, который возглавляет Лихачев Н.В. Традиционно учебный год для ЮИДовцев начинается с торжественного посвящения в члены ЮИД, которое проходит на традиционном празднике «Подружись со светофором». На празднике все ЮИДовцы принимают клятву изучать правила дорожного движения, учиться методам оказания первой медицинской помощи, заниматься массово-разъяснительной работой по пропаганде ПДД. На каждый учебный год составляется программа работы отряда ЮИД.

Организация дежурств у школы, выявление юных правонарушителей правил перехода, проведение игр «Подружись со светофором», праздников «Посвящение в пешеходы», «Красный, жёлтый, зелёный».

### **Традиционные мероприятия проводимые отрядами ЮИД:**

Организация экскурсий на пешеходный переход «Моя дорога в школу», отработка безопасного маршрута «Дом- Школа- Дом»

Викторина по ПДД «Дорожные знаки», «Знайте правила движения как таблицу умножения»

Организация экскурсий на пешеходный переход «Особенности перехода дороги в зимнее время»

Конкурс чтецов и частушек по ПДД

Конкурс плакатов и аппликаций по ПДД 2-11 классы



Конкурс на лучшее изготовление дорожных знаков «Путешествие в Страну Дорожных знаков»

Организация подвижных игр по ПДД 1-5 классы

Проведение тестов по ПДД (1-11 классы)

Акции «Обращение к водителю»

## **Основные направления школьной программы по безопасности детского дорожного травматизма**

### **Цели и задачи программы**

1. Сохранение жизни и здоровья детей.
2. Создание необходимых условий для обеспечения непрерывного воспитательного процесса в области безопасности дорожного движения.
3. Создание у детей стереотипов безопасного поведения на улице.
4. Обучение основам транспортной культуры.
5. Привлечение внимания общественности к проблеме безопасности на дороге.

### **Ожидаемый результат**

- Совершенствование профилактической работы по ПДД в школе;
- формирование навыков правильного поведения детей;
- предотвращение детского дорожно-транспортного травматизма.

### **Направление деятельности**

- Тематические классные часы;
- лекции, познавательные игры;
- конкурсы рисунков, плакатов, стихотворений;
- совместная работа с учреждениями здравоохранения и ГИБДД;
- обучение учащихся оказанию первой медицинской помощи.

### **Организационная работа**

- Обновление положений конкурсов, соревнований;
- разработка положений новых конкурсов;
- обновление уголков безопасности;
- организация проведения открытых уроков и внеклассных мероприятий по ПДД;
- организация проведения игровых и обучающих программ по ПДД.

### **Инструктивно- методическая работа**

- Проведение совещаний для педагогов, родителей по ПДД;
- консультации для педагогов, родителей, обучающихся;
- разработка методических рекомендаций;
- распространение информационных листков, бюллетеней;
- обновление инструкций по проведению инструктажа с детьми и подростками о безопасности дорожного движения;
- создание школьной видеотеки по ПДД.

### **Массовая работа**

- Проведение конкурсов, праздников, соревнований по ПДД;
- тестирование по ПДД;
- конкурсы частушек, рисунков, аппликаций;
- соревнования юных велосипедистов;
- проведение классных часов по профилактике ДДТТ;
- конкурсы методических разработок по профилактике дорожно-транспортного травматизма.

### **Мероприятия, запланированные программой**

- Месячник по проведению Всероссийской операции «Внимание дети».
- Составление маршрута движения учащихся начальных классов из дома в школу и обратно.
- Общий сбор отряда ЮИД.
- Классные часы по правилам дорожного движения.
- День здоровья. День защиты детей.
- Административное совещание «Об организации профилактической работы в школе с детьми по ПДД».
- Семинар с классными руководителями по вопросу организации работы по изучению ПДД.
- Обновление классных уголков безопасности «Дети и дорога».
- Распространение листовок и брошюр по ПДД
- Соревнования «Колесо безопасности». Месячник по ПДД (весна).
- Встреча с сотрудником ОГИБДД.
- Родительские собрания по вопросам профилактики ДТП



## МЕТОДИЧЕСКАЯ БАЗА ШКОЛЫ ПО ПДД

### Наглядные пособия, дидактические материалы:

Макет светофора

#### Плакаты

1. Правила дорожного движения;
2. Правила безопасности для ребят;
3. Если ты остался один дома;
4. Профилактика детского травматизма;
5. Совет безопасности Белгородской области предупреждает
6. Комплект плакатов дорожных знаков;
7. Плакат по оказанию первой медицинской помощи;

#### КНИЖНЫЙ ФОНД

1. В.Э.Рублях Правила дорожного движения 7-8. Москва «Просвещение» 1982
2. Справочник классного руководителя: внеклассная работа в школе по изучению Правил дорожного движения. Автор-составитель В.Е.Амелина. М:Глобус, 2006
3. В.И.Ковалько Игровой модульный курс по ПДД, или школьник вышел на улицу. М. «ВАКО» 2008
4. В.В.Шумилова, Е.Ф.таркова «Профилактика дорожно-транспортного травматизма в начальной и средней школе: уроки, классные часы, внеклассные мероприятия, занятия с родителями» Волгоград: Учитель, 2008
5. Н.А.Цветкова. правила дорожного движения: учебное пособие для 2 класса. М. «Просвещение», 1977
6. В.Н.Кириянова «Дорожная безопасность: учебная книжка – тетрадь 3-го (4-го) класса М.: издательский Дом Третий РИМ, 2005

## Система мер по профилактике детского дорожно-транспортного травматизма

### Учебный процесс

- проведение занятий и бесед с учащимися в рамках программы по ОБЖ;
- изучение ПДД по другим программам («Правила безопасного поведения на улицах и дорогах», «Дети. Велосипед. Дорога.»);
- проведение учебных экскурсий;
- показ учебных видеофильмов, кинофрагментов, использование учебных компьютерных программ;
- включение темы «Дорога и мы» в планирование уроков ИЗО, технологии.

### 1. Внеурочная деятельность

- проведение тематических классных часов;
- проведение «минуток» по БДД;
- организация игр, соревнований в школе;
- беседы инспекторов ГИБДД с учащимися;
- участие в мероприятиях по ПДД, проводимых в районе;
- организация праздников по ПДД;
- участие в проведении «Недели безопасности»;
- участие в проведении профилактических операций «Внимание – дети!»;
- ознакомление учащихся с аналитическими данными о ДТП;
- проведение бесед с учащимися-нарушителями;
- ведение журнала проведения инструктажей перед выходами на мероприятия;
- создание отряда юных инспекторов движения.

### 2. Информационное и материально-техническое обеспечение

- программы, справочная и методическая литература: библиотека у каждого учителя, преподавателя ОБЖ;
- размещение стенда по БДД, схемы безопасного подхода к школе, уголков по БДД в классах;
- наличие индивидуальных схем движения у обучающихся 1-11 классов;
- наличие индивидуальных светоотражающих повязок у обучающихся;
- инструктаж педагогов, классных руководителей на МО, совещаниях классных руководителей, педагогических советах;
- создание уголка по БДД в кабинете ОБЖ.

### 3. Работа с родителями

- обсуждение вопросов БДД на родительских собраниях;
- обсуждение вопросов по профилактике и предупреждению ДДТТ на заседаниях Управляющего совета;
- проведение бесед с родителями по сообщениям о ДТП.

### 4. Контроль со стороны администрации

- проверка правильности и систематичности заполнения журналов со стороны администрации ОУ;
- обсуждение вопросов по профилактике и предупреждению ДДТТ на совещаниях при директоре, педагогических советах;
- посещение школьных и внеклассных мероприятий администрацией школы.



Директор школы:

Утверждаю

А. Соколов

**План общешкольных мероприятий  
по формированию навыков безопасности  
и по реализации дополнительной программы  
«Школа дорожной безопасности»  
на 2024 – 2025 учебный год**

<b>Мероприятия</b>	<b>Сроки</b>	<b>Ответственные</b>
Неделя безопасности. Уроки безопасности. Классные часы. Инструктажи: «Осторожно газ!», «Безопасность на дороге в твоих руках», «Школа - Дом - Школа», «Чем страшны лесные пожары и поджог сухой травы. Административное наказание», «Действия в условиях ЧС и террористического акта», «Административное наказание за ложный вызов»	02.09.- 05.09	кл. руководители
Кл. часы и уроки мужества, радиолинейка «3 сентября - День окончания второй мировой войны. День солидарности в борьбе с терроризмом». «Война и мир: конфликты и мирное урегулирование»	<u>Сентябрь</u> 03.09	кл. руководители
Месячник «Внимание – дети»: Классные часы, посвященные правилам дорожного движения. Квест-игра «Путешествие в страну дорожных знаков». Посвящение первоклассников в пешеходы» 1 кл. Игра-конкурс «Дорожные знаки» (1-4 кл.). Вело-квест «Безопасное колесо» с фигурным вождением велосипеда. (5-7 кл.).	02.09- 31.09  в течение месяца  17.09.  19.09.	Руководитель кружка «ЮИД»  кл. руководители  ст. вожатая Бережная С.В.  Руководитель кружка «ЮИД»

<p>Вело-квест «Безопасное колесо» с фигурным вождением велосипеда. (5-7 кл.).</p> <p>Конкурс плакатов и рисунков «Дорога глазами детей» (1-7 кл.).</p> <p>Интеллектуальное казино «Ситуация на дороге» (5-7 классы)</p> <p>Встреча с представителем ГИБДД. Беседа «Ответственность за нарушение дорожных правил» (8-11 кл.)</p>	<p>19.09.</p> <p>в течение месяца</p> <p>23.09.</p> <p>в течение месяца</p>	<p>Руководитель кружка «ЮИД»</p> <p>ст. вожатая Бережная С.В. руководитель кружка «ЮИД»</p> <p>руководитель кружка «ЮИД»</p> <p>ст. вожатая Бережная С.В.</p>
<p>Месячник «Осторожно – газ!»</p> <p>Инструктажи по технике безопасности.</p> <p>Классные пятиминутки «В квартире газ»</p> <p>Оформление информационного стенда и конкурс рисунков «Осторожно – газ!»</p>	<p>15.09-15.10</p> <p>в течение месяца</p>	<p>Кл. руководители</p> <p>ст. вожатая Бережная С.В.</p>
<p>Неделя гражданской обороны.</p> <p>Единый урок ГТО. Инструктажи «Действия в условиях ЧС и террористического акта», «Эвакуация из здания»</p>	<p><u>Октябрь</u></p> <p>2.10-6.10</p>	<p>Преподаватель-организатор ОБЖ</p> <p>Пушкарёв О.А.</p> <p>кл. руководители</p>
<p>Кл. часы, инструктажи о безопасности на дорогах, о ношении светоотражающих элементов, о запрете сжигания сухой травы.</p>	<p>19.10 – 21.10</p>	<p>Кл. руководители</p>
<p>День памяти жертв ДТП – 15 ноября</p> <p>Радиолинейка.</p>	<p><u>Ноябрь</u></p> <p>14.11-</p>	<p>ст. вожатая Бережная С.В.</p>



<p>Акция «Обращение к водителю»</p> <p>Классные часы «День памяти жертв ДТП»</p> <p>Встреча с работниками ГИБДД</p>	16.11	<p>Кл. руководители</p> <p>Руководитель кружка «ЮИД» Лихачёв Н.В</p>
<p>Конкурс агитбригад «Выбери жизнь» (8-11 кл)</p>	18.11.	<p>кл. руководители</p> <p>социальные педагоги</p>
<p>Неделя «Жизнь без СПИДА».</p> <p>Круглый стол «Выбери жизнь».</p> <p>Тренинг «Сумей сказать нет»</p>	<p><u>Декабрь</u></p> <p>02.12-06.12</p>	<p>Соц. педагог</p> <p>Перекрестова Л.А</p>
<p>Неделя «Подросток и закон».</p> <p>Встреча с работниками РОВД,</p> <p>Оформление информационного стенда.</p> <p>Анкетирование «Твои права и обязанности»</p>	05.12-09.12.	<p>Социальный педагог</p> <p>Перекрестова Л.А.</p>
<p>Классные часы, инструктажи по ПДД на дорогах в период гололеда, о недопущении использования пиротехнических средств, санок, ватрушек на проезжей части; о безопасности на льду водоёмов</p>	18.12. – 22.12	Кл. руководители
<p>Неделя профилактики употребления ПАВ</p> <p>Встреча с работником ЦРБ.</p> <p>Классные часы по профилактике, табакокурения и Алкоголизма и наркомании</p> <p>Радиолинейка, посвящённая Международному дню борьбы с наркоманией и наркобизнесом (1-го марта)</p>	<p><u>Март</u></p> <p>01.03-07.03</p> <p>01.03</p>	<p>социальный педагог</p> <p>Перекрестова Л.А.</p> <p>Кл. руководители</p> <p>социальный педагог</p> <p>Перекрестова Л.А.</p>
<p>Классные часы, инструктажи по ПДД на дорогах в весенний период, о</p>	20.03. -	Кл.

недопущении использования транспортных средств, о безопасности в период паводка	24.03	руководители
Неделя «Дети и дорога». Классные часы, посвященные правилам дорожного движения. Выступления агитбригад 1-4 кл. Выступления агитбригад 5-8 кл	<u>Апрель</u> 22.04- 26.04	Кл. руководители Ст. вожатая Бережная С.В. Руководитель кружка «ЮИД» Лихачёв Н.В.
Классные часы, инструктажи по безопасности в быту, на водоёмах, в лесных массивах, на дорогах в праздничные дни	<u>Май</u> 27-30.04. – 07-08.05	Кл. руководители
Классные часы, инструктажи по безопасности на водоёмах, в лесных массивах, по ПДД на дорогах в период каникул, о недопущении использования транспортных средств, о безопасности на водоёмах, в лесных массивах, в местах массового скопления людей	20.05. - 23.05	Кл. руководители

## Рассмотрение вопросов безопасности на родительских собраниях

в 2024 – 2025 учебном году

- № 1 - 5 сентября 2024 г.

1. Безопасность на каждый день (профилактика ДТП, ПБ, поведение у водоёмов, на ж/д).
2. Причины и последствия дорожно-транспортных происшествий с участием детей и подростков. Профилактика дорожно-транспортного травматизма. Об административной ответственности родителей за несоблюдение детьми правил дорожного движения
3. Об ответственности родителей за воспитание детей. О правонарушениях подростков.

- № 2 - 18 октября 2024 г.

1. Безопасность на каждый день. Обеспечение безопасности детей и подростков в осенне-зимний период на дорогах и водоёмах. Ношение на верхней одежде светоотражающих элементов
2. Ответственность обучающихся за свои действия и поступки. «Если бы я знал...» Статистика правонарушений среди подростков.
3. Родительская ответственность за безопасное и противоправное поведение детей.

- № 3 - 20.12.2024 г.

1. Осторожно - лёд! Обеспечение безопасности детей на водных объектах в зимний период и во время гололёда на дорогах. Соблюдение правил дорожного движения в зимний период. Недопущение случаев катания на санках и других устройствах, прикреплённых к автотранспортным средствам.
2. Пока беда не пришла. О пребывании детей и подростков на улице и в компаниях в праздничные дни. Об ответственности родителей за воспитание детей.
3. Электробезопасность во время празднования новогодних каникул. Осторожно-пиротехнические средства.

№ 4 - 15.03.2025 г.

1. Безопасные каникулы. Организация досуга детей и подростков в период весенних каникул.
2. Обеспечение безопасности жизнедеятельности несовершеннолетних в каникулярное время: профилактика детского дорожно-транспортного травматизма, электро- и пожарной безопасности, профилактика противоправного поведения. Недопущение случаев использования транспортных средств подростками, выезда на проезжую часть на велосипедах



**№ 5 - 16.05.2025 г.**

1. О безопасности детей и подростков в летний период на дорогах, на водоёмах, в лесных массивах, в местах массового скопления людей. О недопущении бесконтрольного пребывания детей и подростков в местах массового проведения мероприятий. О недопущении случаев празднования учащимися праздников Последнего звонка, Дня детства, Дня независимости и других праздников без присмотра родителей.
2. Недопущение вовлечения несовершеннолетних в противоправные действия. Предупреждение агрессивных и насильственных способов разрешения межличностных конфликтов.

Утверждаю  
Директор школы \_\_\_\_\_ А.Соколов

**ПЛАН РАБОТЫ**  
**отряда юных инспекторов движения**  
**на 2024 – 2025 учебный год**

Сроки	Мероприятия	Ответственные
Сентябрь 2024г.	1. Оформление уголка безопасности 2. Проведение месячника безопасности «Внимание, дети!» 3. Выставка изданий периодической печати по ПДД» 4. проведение акций по безопасности дорожного движения	Руководитель отряда ЮИД Антонов А.И.,  кл.руководители
Октябрь 2024г.	1. Тестирование обучающихся 5-11 классов по Правилам поведения на улицах и дорогах 2. Конкурс презентаций на тему «Правила ПДД и история их создания» (5-9 кл.)	Руководитель отряда ЮИД Антонов А.И. Кл. руководители
Ноябрь 2024г.	1. Конкурс по изготовлению лучшей листовки ПДД 2. Просмотр видеороликов по ПДД 3. Тематическое занятие	Руководитель Антонов А.И., классные руководители
Декабрь 2024г.	1. Линейка по пропаганде правил дорожного движения «Это должен каждый знать обязательно на «пять» (1-7 классы) 2. Конкурс буклетов по профилактике безопасного движения по дорогам «Уроки творчества», изготовление знаков своими руками	Руководитель отряда ЮИД Антонов А.И. классные руководители
Январь 2025г.	1. Конкурс на лучшую листовку «Внимание – дорога!» 2. Встреча инспектора ГБДД с обучающимися 1-11 классов по теме «Нормы и правила поведения на дороге»	Зам. директора Рядодубова Л.А., Руководитель отряда ЮИД Антонов А.И.
Февраль 2025г.	1. Беседа «Осторожно, гололед!», «Зимние игры и Ваша безопасность» 2. Выпуск стенгазеты «Мы выбираем жизнь!»	Руководитель Антонов А.И.
Март 2025 г.	Недели безопасности дорожного движения (по особому плану)	Руководитель Антонов А.И.
Апрель 2025 г.	1. Практические занятия с велосипедами на площадке 2. Конкурс «Безопасное колесо»	Руководитель отряда ЮИД Антонов А.И.
Май 2025 г.	1. Беседа «У дорожных правил нет каникул» 2. Конкурс плакатов «ПДД для всех людей!»	Руководитель Антонов А.И.





Утверждаю  
Директор школы:  А.Соколов

**Программа обучения учащихся правилам дорожного движения  
2 класс (10 часов)**

№ занятий	Тема и содержание занятий	Кол-во часов
1.	На наших улицах и дорогах.  Село, улица, где ты живешь. Дорога, тротуар, проезжая часть дороги, перекрестки. Почему на улице опасно? Соблюдение правил дорожного движения - залог безопасности пешеходов. Дорожно-транспортные происшествия, их причины, Разбор конкретных случаев ДТП.	1
2.	По дороге в школу.  Правила перехода дороги. Один помогает другому (не можешь сам перейти дорогу - попроси взрослого помочь). Правила движения пешеходов по улице и дороге. Наиболее безопасный путь - самый лучший. Разбор конкретных маршрутов движения учащихся.	1
3.	Это должны знать все.  Зачем нужно знать правила безопасности дорожного движения? Особенности движения пешеходов по скользкой дороге (гололед).	1
4.	Наши верные друзья на улицах и дорогах.  Сигналы для регулирования дорожного движения. Светофор и его сигналы. Пешеходный светофор.	1
5.	Знакомство с дорожными знаками.  Дорожные знаки: «Пешеходный переход», «Дети», Дорожная разметка	1
6.	Где можно и где нельзя играть.  Места для игр и катания на роликах, самокатах, велосипедах, лыжах, коньках, санках.	1
7.	Мы - пассажиры.  Участники дорожного движения. Общественный транспорт, правила пользования и поведения в нем. Обязанности пассажиров. Ожидание общественного транспорта. Обозначение остановок Правила перехода дороги после выхода из автобуса.	1
8.	На загородной дороге.  Правила движения пешеходов по загородной дороге. Железнодорожный переезд. Переход через железнодорожный переезд. Переход через железнодорожные пути. Меры безопасного поведения вблизи железнодорожных путей.	1
9.	Учимся соблюдать правила дорожной безопасности.  Закрепление знаний и умений по пройденным темам. Занятия, игры и соревнования на школьной транспортной площадке.	1
10	Экскурсия по улицам села..  Практическое закрепление знаний безопасного поведения на дороге и перекрестке.	1
	Общее количество часов	10



Утверждаю

Директор школы:

А.Соколов

**Программа обучения учащихся правилам дорожного движения  
3 класс (10 часов)**

№ занятий	Темы занятий	Кол-во часов
1.	Основные правила безопасности дорожного движения. Детский дорожно-транспортный травматизм.  Повторение правил безопасности дорожного движения, изученных в 1 и 2 классах. Наиболее опасные места для движения пешеходов в микрорайоне школы. Разбор конкретных маршрутов движения учащихся. Дорожно-транспортные происшествия, их причины в городе, микрорайоне школы. Разбор конкретных случаев ДТП.	1
2.	Движение пешеходов по улицам и дорогам.  Правостороннее, двухстороннее и одностороннее движение транспорта. Дороги, на которых движение пешеходов запрещено. Движение пешеходов по тротуарам улиц и обочинам дорог. Наиболее безопасный путь - самый лучший. Выбор наиболее безопасного пути в школу.	1
3.	Элементы улиц и дорог. Дорожная разметка.  Рассказ о дороге и ее главных составных частях: проезжая часть, обочина, кювет, пешеходная и велосипедная дорожка. Дорожная разметка (разделительные полосы, направляющие островки, линии пешеходного перехода, посадочная площадка)	1
4.	Сигналы светофора и регулировщика  Назначение и виды светофоров. Значение сигналов светофора. Значение дополнительных секций в светофорах. Регулировщик. Жесты регулировщика и их значение.	1
5.	Правила перехода улиц и дорог. Места, где разрешается переходить дорогу. Переход улиц по сигналам светофора и регулировщика. Особенности пересечения загородной дороги при отсутствии обозначенных переходов	1
6.	Перекрестки и их виды. Сигналы, подаваемые водителями транспортных средств. Регулируемые и нерегулируемые перекрестки. Поведение пешеходов на перекрестках. Правила перехода нерегулируемых перекрестков. Сигналы, подаваемые водителями транспортных средств. Значение этих сигналов для пешеходов.	1
7.	Обязанности пассажиров.  Правила поведения при посадке и высадке из общественного транспорта Правила поведения пассажиров автомобиля, мотоцикла. Правила поведения при ожидании и посадке в железнодорожный транспорт.	1
8.	Правила перехода дороги при высадке из транспортных средств.  Правила перехода дороги при высадке из автобуса, маршрутного такси, легкового автомобиля.	1
9.	Практические занятия и игры по правилам дорожного движения на школьной транспортной площадке или на улице.	1
10.	Экскурсия по селу. Практическое закрепление знаний безопасного поведения на дороге и перекрестке.	1
	Общее количество часов	10





Утверждаю

Директор школы:

А.Соколов

**Программа обучения учащихся правилам дорожного движения  
4 класс (10 часов)**

№ занятий	Темы занятий	Кол-во часов
1.	Основные правила безопасности дорожного движения. Детский дорожно - транспортный травматизм.  Повторение правил безопасности дорожного движения, изученных в 1 -3 классах. Любой движущийся транспорт - угроза безопасности человека. Интенсивность и скорость движения транспорта. Обеспечение безопасности пешеходов. Причины дорожно-транспортного травматизма: незнание или невыполнение пешеходами правил дорожного движения, несоблюдение пассажирами правил поведения в транспорте, недисциплинированность на улице	1
2.	Перекрестки и их виды.  Перекресток - место пересечения дорог. Виды перекрестков: трехсторонние, четырехсторонние, площади. Границы перекрестков. Поведение пешеходов на перекрестках.	1
3.	Дорожная разметка.  Основные линии дорожной разметки, их значение для пешеходов.	1
4.	Дорожные знаки и их группы.  Группы дорожных знаков: предупреждение, запрещающие, предписывающие, информационно- указательные, дополнительной информации.	1
5.	Правила перехода улиц и дорог.  Места, где разрешается переходить дорогу. Переход улиц по сигналам светофора и регулировщика. Переход нерегулируемых перекрестков. Переход улиц с односторонним движением.	1
6..	Тормозной и остановочный путь транспортных средств.  Остановочный путь. Тормозной путь. Факторы, влияющие на величину тормозного пути. Определение безопасного расстояния до движущегося автомобиля.	1
7.	Ты становишься водителем.  Езда на велосипеде. Основные правила езды и меры безопасности. Соблюдение правил дорожного движения велосипедистами.	1
8.	Железнодорожный переезд.  Поведение школьников вблизи железнодорожных путей. Правила перехода и переезда через них.	1
9.	Государственная автомобильная инспекция.  Предназначение и задачи, решаемые ГАИ. Чрезвычайная ситуация на дороге – что делать?	1
10.	Практические занятия по правилам дорожного движения на школьной транспортной площадке или на улице.	1



Директор школы,

Утверждаю

А.Соколов

**Программа обучения учащихся правилам дорожного движения  
5 класс (10 часов)**

№ занятий	Темы занятий	Кол-во часов
1	Наш путь в школу. Безопасные маршруты движения.	1
2	Проверка знаний правил безопасности дорожного движения.	1
3	Детский дорожно-транспортный травматизм, его причины.	1
4	Предназначение и задачи, решаемые ГАИ. Чрезвычайная ситуация на дороге - что делать?	1
5	Виды перекрестков. Поведение пешеходов на перекрестках.	1
6	Основные линии дорожной разметки, их значение для пешеходов.	1
7	Поведение школьников вблизи железнодорожных путей. Правила перехода и переезда через них.	1
8	Правила перехода улиц и дорог. Движение учащихся группами и в колонне	1
9	Тормозной и остановочный путь транспортных средств.	1
10	Езда на велосипеде. Основные правила езды и меры безопасности. Соблюдение правил дорожного движения велосипедистами.	1
	Общее количество занятий	10



Утверждаю

Директор школы:

А.Соколов

**Программа обучения учащихся правилам дорожного движения  
6 класс (10 часов)**

№ занятий	Темы занятий	Кол-во часов
1	Наш путь в школу. Безопасные маршруты движения.	1
2	Причины дорожно-транспортных происшествий. Последствия ДТП.	1
3.	Дорожные знаки.	1
4	Сигналы светофора с дополнительными секциями. Сигналы регулировщика	1
5	Осторожно - гололед! Меры безопасности при катании на коньках, лыжах, санках.	1
6	На железной дороге.	1
7	Правила безопасного поведения пассажиров автомобильного транспорта.	1
8	Оценка дорожных ситуаций.	1
9	Езда на велосипеде, роликовых коньках. Движение групп велосипедистов.	1
10	Итоговое занятие. Проверка знаний правил безопасности дорожного движения.	1
	Общее количество занятий	10



Утверждаю

Директор школы

А.Соколов

**Программа обучения учащихся правилам дорожного движения  
7 класс (10 часов)**

№ занятий	Темы занятий	Кол-во часов
1	Безопасные маршруты движения в микрорайоне школы. Правила безопасного поведения.	1
2	Разбор конкретных случаев дорожно-транспортных происшествий, их причин.	1
3	Движение транспортных средств. Остановочный путь транспортных средств.	1
4	Назначение номерных, опознавательных знаков и надписей на транспортных средствах.	1
5	Осторожно - гололед! Меры безопасности при катании на коньках, лыжах, санках.	1
6	Правила безопасного поведения вблизи железнодорожных путей и в подразделениях железнодорожного узла станции Бирюч.	1
7	Обязанности пешеходов.	1
8	Прогнозирование опасных дорожных ситуаций.	1
9	Дополнительные требования к движению велосипедистов. Технические требования, предъявляемые к велосипеду".	1
10	Итоговое занятие. Закрепление и проверка знаний правил безопасности дорожного движения.	1
	Общее количество занятий	10





Утверждаю

Директор школы:

А.Соколов

**Программа обучения учащихся правилам дорожного движения  
8 класс (10 часов)**

№ занятий	Темы занятий	Кол-во часов
1	Безопасные маршруты движения в микрорайоне школы. Правила безопасного поведения.	1
2	Разбор конкретных случаев дорожно-транспортных происшествий, их причин.	1
3	Обязанности пешеходов.	1
4	Обязанности пассажиров.	1
5	Обязанности велосипедистов.	1
6	Правила безопасного поведения вблизи железнодорожных путей и в подразделениях железнодорожного узла станции Бирюч.	1
7	Оценка дорожных ситуаций.	1
8	Прогнозирование опасных дорожных ситуаций.	1
9	Правила перевозки пассажиров на мотоциклах, мотороллерах, в кузове шУЗОВОГО автомобиля.	1
10	Итоговое занятие. Закрепление и проверка знаний правил безопасности дорожного движения.	1
	Общее количество занятий	10



Утверждаю  
*А. Соколов*

А. Соколов

**Программа обучения учащихся правилам дорожного движения  
9 класс (10 часов)**

№ занятий	Темы занятий	Кол-во часов
1.	Безопасные маршруты движения в микрорайоне школы. Правила безопасного движения.	1
2.	Детский дорожно-транспортный травматизм. Как не стать жертвой ДТП.	1
3.	Правила безопасного поведения вблизи железнодорожных путей и в подразделениях железнодорожного узла станции Бирюч.	1
4.	Элементы улиц и дорог. Перекрестки и их виды.	1
5.	Дорожная разметка. Движение пешеходов индивидуально, группами и в колоннах.	1
6.	Формы регулирования дорожного движения.	1
7.	Правила пользования транспортными средствами.	1
8.	Требования к движению на велосипеде, мопеде.	1
9.	Дорожные знаки.	1
10.	Итоговое занятие. Проверка знаний правил дорожного движения и приемов оказания первой медицинской помощи пострадавшим при ДТП.	1
	Общее количество занятий	10



Утверждаю

Директор школы:

А.Соколов

**Программа обучения учащихся правилам дорожного движения  
10 класс (10 часов)**

№№ заня тий	Темы занятий	Кол-во часов
1	Безопасные маршруты движения в микрорайоне школы. Правила безопасного поведения.	1
2	Ответственность за нарушение правил дорожного движения.	1
3	Правила безопасного поведения вблизи железнодорожных путей и в подразделениях железнодорожного узла станции Бирюч	1
4	Особенности движения по мокрым и скользким дорогам.	1
5	Обязанности пассажиров.	1
6	Обязанности пешеходов.	1
7	Как получить права на управление транспортным средством (мотоциклом, автомобилем)	1
8	Участие старшеклассников в пропаганде правил безопасного движения, проведение мероприятий «Недели безопасности движения».	1
9	Участие старшеклассников в пропаганде правил безопасного движения.	1
10	Итоговое занятие. Закрепление и проверка знаний правил безопасности дорожного движения.	1
	Общее количество занятий	10





Утверждаю

Директор школы

А.Соколов

**Программа обучения учащихся правилам дорожного движения  
11 класс (10 часов)**

№ занятий	Темы занятий	Кол-во часов
1.	Безопасные маршруты движения в микрорайоне школы. Правила безопасного повеления.	1
2.	Участие старшеклассников в пропаганде правил безопасного движения, операции «Внимание, дети!»	1
3.	Правила безопасного поведения вблизи железнодорожных путей и в подразделениях железнодорожного узла станции Бирюч.	1
4.	Ситуационная грамотность. Ситуация – «ловушки», связанные с привычками детей. Ситуация – «ловушки», связанные с закрытым обзором.	1
5.	Ситуационная грамотность. Ситуация – «ловушки», связанные с отвлечением внимания. Ситуация – «ловушки», связанные с понижением внимания или ситуацией «пустынная улица».	1
6.	Ситуационная грамотность. Ситуация – «ловушки», возникающие на середине проезжей части улицы. Ситуация – «ловушки», возникающие на остановках автобусов, трамваев.	1
7.	Ситуационная грамотность. Ситуация – «ловушки», возникающие на пешеходных переходах и на переходах, оборудованных светофором.	1
8.	Ситуационная грамотность. Ситуация – «ловушки» на углу перекрестка и возле дома.	1
9.	Участие старшеклассников в пропаганде правил безопасного движения, проведение мероприятий «Неделя безопасности движения».	1
10.	Итоговое занятие. Закрепление и проверка знаний правил безопасности дорожного движения и ситуационной грамотности.	1
	Общее количество занятий	10

**Красногвардейский район**  
**Муниципальное бюджетное общеобразовательное учреждение**  
**«Засосенская средняя общеобразовательная школа**  
**имени Героя Советского Союза Н.Л. Яценко»**

**Приказ**

«23» августа 2024 года

№ 59/2

**Об организации подвоза обучающихся  
и назначении ответственных лиц  
при сопровождении детей  
в 2024 – 2025 учебном году**

Во исполнение ст. 40 Закона Российской Федерации от 29 декабря 2012 года №273-ФЗ «Об образовании», Федерального закона Российской Федерации от 20 декабря 2017 года №398-ФЗ «О внесении изменений в Федеральный закон «О безопасности дорожного движения» в части установления дополнительных требований по обеспечению безопасности дорожного движения при перевозке пассажиров и грузов автомобильным транспортом и городским наземным электрическим транспортом», в соответствии с постановлением Правительства Российской Федерации от 17 декабря 2013 года №1177 «Об утверждении Правил организованной перевозки группы детей автобусами», санитарными правилами СП 2.4.3648-20 «Санитарно-эпидемиологические требования к организациям воспитания и обучения, отдыха и оздоровления детей и молодежи» утвержденными постановлением Главного государственного санитарного врача Российской Федерации 28 сентября 2020г №28, и в целях безопасности и безаварийной эксплуатации школьного автобуса, организованного подвоза учащихся, предупреждения детского дорожно-транспортного травматизма, недопущения случаев оставления детей без присмотра приказываю:

1. Организовать для 168 обучающихся ежедневный подвоз к месту учёбы и обратно по следующим маршрутам

Название маршрута	Кол-во детей	Протяженность маршрута в день
Маршрут № 1 (школа -с.Хуторцы - с. Засосна ул. Большевик - школа)	42	24
Маршрут № 2 (школа -ул. Пролетарская – школа)	42	12
Маршрут № 3 (школа - ул. Садовая - школа)	42	12
Маршрут № 4 ( школа - с.Горовое –с. Засосна ул. Садовая- школа)	42	52
Итого:	168 84 чел.- утро 84 чел.- обратно	100



2. Осуществлять подвоз учащихся согласно утверждённого графика движения и утверждённых списков из расчета количества посадочных мест за один рейс: 21 место для учащихся и 1 место для сопровождающего, закрепив ответственных лиц из числа педагогических работников по маршрутам:

Если подвоз осуществляется 2-мя автобусами:

Утро:

1 рейс - 7.00-7.30-7.40 - с. Горовое – с. Засосна ул. Садовая (м-н «Радуга»)

1 рейс 7.00-7.30-7.40 - с. Хуторцы - ул. Большевик -школа

2 рейс -7.50 – 8.00- ул. Пролетарская (м-н Засосенский) – школа

2 рейс - 7.50 – 8.00- ул. Садовая (м-н «Радуга») - школа

Обратно:

1 рейс - 15.30 –15.40-15.50 школа-ул. Большевик-с. Хуторцы-школа

1 рейс – 15.30 –15.40-15.50 школа-ул. Садовая (м-н «Радуга»)-школа

2 рейс – 15.50 –16.15 - школа- ул. Садовая м-н «Радуга» -с. Горовое

2 рейс – 15.50 –16.05 - школа- ул. Пролетарская - школа

Если подвоз осуществляется 1 автобусом:

Утро:

1 рейс - 7.30-7.40 школа- с. Горовое – с. Засосна ул. Садовая - школа

2 рейс – 7.40-7.50 - с. Хуторцы – с. Засосна ул. Большевик -школа

3 рейс - 7.50 – 8.00 школа - ул. Пролетарская (м-н Засосенский) – школа

4 рейс - 8.05 – 8.15 школа - ул. Садовая (м-н «Радуга») - школа

Обратно:

1 рейс – 15.30 –15.40- школа - ул. Большевик - с. Хуторцы - школа

2 рейс – 15.40-15.50 - школа-ул. Садовая (м-н «Радуга»)-школа

3 рейс – 15.50– 16.15 - школа- ул. Садовая м-н «Радуга» -с. Горовое

4 рейс- - 16.15 –16.25 - школа- ул. Пролетарская - школа

3. Закрепить ответственными за сопровождение обучающихся, сохранность их жизни и здоровья следующих учителей:

Утро:

Маршрут	Время	Ответственные
с. Горовое – с. Засосна ул. Садовая (м-н «Радуга»)	7.30-7.40	Лихачёва Н.В. <i>(вторник, среда, четверг)</i> Бережная С.В. <i>(понедельник, пятница)</i>
с. Хуторцы - ул. Большевик -школа	7.40-7.50	Юркова М.Н. <i>(понедельник, четверг)</i> Гребенникова С.О. <i>(вторник, среда, пятница)</i>
ул. Пролетарская (м-н Засосенский) – школа	7.50 – 8.00	Ерёмина О.П. <i>ежедневно</i>
ул. Садовая (м-н «Радуга») - школа	8.05 – 8.15	Лиманская Н.М. <i>ежедневно</i>



Обратно

Маршрут	Время	Ответственные
школа - ул. Большевик - с. Хуторцы - школа	15.30 – 15.40-	Юркова М.Н. (понедельник, четверг) Гребенникова С.О. (вторник, среда, пятница)
школа-ул. Садовая (м-н «Радуга»)- школа	15.40-15.50	Лихачёва Н.В. (вторник, среда, четверг) Лиманская Н.М. (понедельник, пятница)
школа- ул. Садовая м-н «Радуга» -с. Горовое	15.50– 16.15	Пересыпкина А.А. (понедельник) Бережная С.В. (вторник, четверг) Антонова А.Н. (среда) Ткачёва Н.А. (пятница)
школа- ул. Пролетарская - школа	16.15 –16.25	Ерёмина О.П. ежедневно

4. Сопровождающие учителя по окончании подвоза должны расписаться в путевом листе у водителя.
5. Осуществлять подвоз учащихся в соответствии с утверждёнными списками (приложение).
6. Запретить подвоз школьными автобусами пассажиров не являющимися членами коллектива школы.
7. Классным руководителям, дети которых включены в список на подвоз к месту учебы и обратно, довести информацию о времени и маршрутах движения автобусов, провести инструктаж по технике безопасности и ежедневно контролировать вопрос по подвозу учащихся.
8. Ответственность за соблюдение графика и маршрута движения школьных автобусов возложить на водителей Ковалёва С.Г.
9. Контроль за выполнением приказа возложить на заместителя директора Рядодубову Л.А.

Директор школы:

А.Соколов



**Красногвардейский район**  
**муниципальное бюджетное общеобразовательное учреждение**  
**«Засосенская средняя общеобразовательная школа**  
**имени Героя Советского Союза Н.Л.Яценко»**

**Приказ**

«23» августа 2024 года

№ 59/3

**О режиме работы водителей**  
**школьных автобусов на маршруте**

В целях безопасного движения школьных автобусов по маршрутам для подвоза учащихся в школу и обратно, подвоза учащихся к месту проведения соревнований, экскурсий и в целях предупреждения детской безопасности, организованного подвоза учащихся приказываю:

1. Утвердить ежедневный режим работы водителя на маршруте:
  1. Предрейсовый осмотр водителя и автобуса: 6.00 – 6.30

2. Движение автобуса по маршрутам

Если подвоз осуществляется 2-мя автобусами:

Утро:

- 1 рейс - 7.00-7.30-7.40 - с. Горовое – с. Засосна ул. Садовая (м-н «Радуга»)
- 1 рейс 7.00-7.30-7.40 - с. Хуторцы - ул. Большевик -школа
- 2 рейс -7.50 – 8.00- ул. Пролетарская (м-н Засосенский) – школа
- 2 рейс - 7.50 – 8.00- ул. Садовая (м-н «Радуга») - школа

Обратно:

- 1 рейс - 15.30 –15.40-15.50 школа-ул. Большевик-с. Хуторцы-школа
- 1 рейс – 15.30 –15.40-15.50 школа-ул. Садовая (м-н «Радуга»)-школа
- 2 рейс – 15.50 –16.15 - школа- ул. Садовая м-н «Радуга» -с. Горовое
- 2 рейс – 15.50 –16.05 - школа- ул. Пролетарская - школа

Если подвоз осуществляется 1 автобусом:

Утро:

- 1 рейс - 7.30-7.40 школа- с. Горовое – с. Засосна ул. Садовая - школа
- 2 рейс – 7.40-7.50 - с. Хуторцы – с. Засосна ул. Большевик -школа
- 3 рейс - 7.50 – 8.00 школа - ул. Пролетарская (м-н Засосенский) – школа
- 4 рейс - 8.05 – 8.15 школа - ул. Садовая (м-н «Радуга») - школа

Обратно:

- 1 рейс – 15.30 –15.40- школа - ул. Большевик - с. Хуторцы - школа
  - 2 рейс – 15.40-15.50 - школа-ул. Садовая (м-н «Радуга»)-школа
  - 3 рейс – 15.50– 16.15 - школа- ул. Садовая м-н «Радуга» -с. Горовое
  - 4 рейс- - 16.15 –16.25 - школа- ул. Пролетарская - школа
3. Осуществление подвоза обучающихся к местам проведения соревнований, конкурсов в течение дня по необходимости.

4.. Утвердить дополнительный режим работы водителей для подвоза обучающихся в г. Бирюч:

**по средам** автобус, выполняющий подвоз обучающихся в с. Хуторцы, обеспечивает подвоз обучающихся 10 класса в МАУ ДО «Учебно-профориентационный центр» (автодело, швея) к 15.15 по маршруту:  
- школа с. Засосна – г. Бирюч МАУ ДО «Учебно-профориентационный центр – школа 15.15 – 15.30

**по средам** автобус, выполняющий подвоз обучающихся в с. Горовое обеспечивает подвоз обучающихся 11 класса в МАУ ДО «Учебно-профориентационный центр» (автодело) к 15.00 по маршруту  
- школа с. Засосна – г. Бирюч МАУ ДО «Учебно-профориентационный центр – школа 14.45 – 15.00

Директор школы:

А. Соколов

С приказом ознакомлены:

С Ковалёв





**Красногвардейский район**  
**Муниципальное бюджетное общеобразовательное учреждение**  
**«Засосенская средняя общеобразовательная школа**  
**имени Героя Советского Союза Н.Л.Яценко»**

**Приказ**

«23» августа 2024 года

№ 59/3

**О назначении лица, ответственного  
за профилактику детского  
дорожно – транспортного травматизма,  
о работе кружка «ЮИД»**

С целью системной работы школы по профилактике детского дорожно - транспортного травматизма, сохранения жизни и здоровья детей и подростков, соблюдения ими установленного порядка в области дорожного движения повышение уровня знаний обучающихся в области безопасности дорожного движения приказываю:

1. Назначить школьным инструктором по безопасности дорожного движения и руководителем кружка «ЮИД» учителя физической культуры Антонова А.И., возложив на него ответственность за сохранность велосипеда и дорожных знаков детского пешеходного городка ПДД и его разметки.
2. Зачислить в кружок «ЮИД» учащихся 5в класса в количестве 17 человек: 9 девочек, 8 мальчиков:
  1. Бекетов Артём
  2. Бурьян Мария
  3. Зотов Ярослав
  4. Истомин Максим
  5. Кожухова Надежда
  6. Косарева Мария
  7. Лозовая Снежана
  8. Мосина Дарья
  9. Никулина Диана
  10. Рядодубов Кирилл
  11. Серенко Варвара
  12. Таранов Михаил
  13. Шершунов Денис
  14. Юрков Михаил
  15. Юрова Вероника
  16. Яцук Милана
  17. Яцук Мирослав
3. Ответственность за проведение мероприятий по профилактике детского дорожно-транспортного травматизма возложит на заместителя директора Рядодубову Л.А., руководителя кружка «ЮИД» Антонова А.И.

Директор школы:  А. Соколов

